

# 産業廃棄物収集運搬業者の処理状況報告書

(報告対象の期間:平成30年04月～平成30年09月)

平成30年10月26日

東京都知事 殿

報告者 住所 東京都品川区東大井二丁目1番8号

氏名 品川運輸株式会社  
代表取締役 毛塚 久恵  
(法人にあつては、主たる事務所の所在地、名称及び代表者の氏名)

許可番号	13-10-035283
担当者氏名	久我 信一
電話番号	03-5753-2202

東京都廃棄物条例第14条の2第1項に基づき、処理状況について次のとおり報告します。

## 事業概要

積替・保管施設の所在地※1	施設(その1)	東京都大田区京浜島二丁目15番5号(第一工場)	施設(その2)	
	施設(その3)		施設(その4)	

登録車両台数		28台
積替・保管施設(その1)の概要		
最大保管量	10.350 m <sup>3</sup>	
作業時間	08:00～17:00	
計量器の有無	<input checked="" type="checkbox"/> 有	<input type="checkbox"/> 無
保管場所の面積	1226.000 m <sup>2</sup>	

主な運搬先

積替・保管施設(その1)から自社が搬出する産業廃棄物の主な運搬先の施設の所在地			
主な運搬先となっている中間処理施設の所在地		主な運搬先となっている埋立処分場の所在地	
千葉	都・道・府・ <input checked="" type="checkbox"/> 県	千葉市美浜	<input checked="" type="checkbox"/> 区・市・町・村
神奈川	都・道・府・ <input checked="" type="checkbox"/> 県	横浜市鶴見	<input checked="" type="checkbox"/> 区・市・町・村
	都・道・府・県		区・市・町・村
その他			
	都・道・府・県		区・市・町・村
	都・道・府・県		区・市・町・村
	都・道・府・県		区・市・町・村

## 適正処理の実現に向けた社内の取組内容

○従業者の教育訓練の実施状況

社内研修を実施している。

(研修の内容)	<input checked="" type="checkbox"/> 廃棄物処理法について	<input checked="" type="checkbox"/> 安全性の確保について
	<input checked="" type="checkbox"/> 事故時の対応について	
	<input type="checkbox"/> その他( )	
(研修の頻度)	<input type="checkbox"/> 年1回	<input checked="" type="checkbox"/> 半年に1回
	<input type="checkbox"/> 月1回	<input type="checkbox"/> その他( )

外部研修を受講させている。

(研修の内容)	<input checked="" type="checkbox"/> 廃棄物処理法について	<input checked="" type="checkbox"/> 安全性の確保について
	<input checked="" type="checkbox"/> 事故時の対応について	
	<input type="checkbox"/> その他( )	
(研修の頻度)	<input type="checkbox"/> 年1回	<input checked="" type="checkbox"/> 半年に1回
	<input type="checkbox"/> 月1回	<input type="checkbox"/> その他( )

その他 ( )

○処理に係る自社情報の公開状況

- 許可車両の型式を公開している。
- 搬入から搬出までの作業内容を公開している。
- 緊急時の対応方法を定めたマニュアルを公開している。
- 廃棄物処理法に基づく帳簿を公開している。
- 独自に、搬入量・保管量・搬出量の定期的な公開を実施している。
- 独自に、保管状況の写真の定期的な公開を実施している。
- 近隣住民に積替・保管施設を公開している。

(公開頻度)

- 定期的に公開している。
- 申出があれば公開している。
- その他( )

その他 ( )

(第2面)

積替・保管施設(その他2)の概要			
最大保管量			m <sup>3</sup>
作業時間			
計量器の有無	<input type="checkbox"/> 有	<input type="checkbox"/> 無	
保管場所の面積			m <sup>2</sup>



積替・保管施設(その他2)から自社が搬出する産業廃棄物の主な運搬先の施設の所在地			
主な運搬先となっている中間処理施設の所在地		主な運搬先となっている埋立処分場の所在地	
都・道・府・県	区・市・町・村	都・道・府・県	区・市・町・村
都・道・府・県	区・市・町・村	都・道・府・県	区・市・町・村
都・道・府・県	区・市・町・村	都・道・府・県	区・市・町・村
その他			
都・道・府・県	区・市・町・村		
都・道・府・県	区・市・町・村		
都・道・府・県	区・市・町・村		

積替・保管施設(その他3)の概要			
最大保管量			m <sup>3</sup>
作業時間			
計量器の有無	<input type="checkbox"/> 有	<input type="checkbox"/> 無	
保管場所の面積			m <sup>2</sup>



積替・保管施設(その他3)から自社が搬出する産業廃棄物の主な運搬先の施設の所在地			
主な運搬先となっている中間処理施設の所在地		主な運搬先となっている埋立処分場の所在地	
都・道・府・県	区・市・町・村	都・道・府・県	区・市・町・村
都・道・府・県	区・市・町・村	都・道・府・県	区・市・町・村
都・道・府・県	区・市・町・村	都・道・府・県	区・市・町・村
その他			
都・道・府・県	区・市・町・村		
都・道・府・県	区・市・町・村		
都・道・府・県	区・市・町・村		

積替・保管施設(その他4)の概要			
最大保管量			m <sup>3</sup>
作業時間			
計量器の有無	<input type="checkbox"/> 有	<input type="checkbox"/> 無	
保管場所の面積			m <sup>2</sup>



積替・保管施設(その他4)から自社が搬出する産業廃棄物の主な運搬先の施設の所在地			
主な運搬先となっている中間処理施設の所在地		主な運搬先となっている埋立処分場の所在地	
都・道・府・県	区・市・町・村	都・道・府・県	区・市・町・村
都・道・府・県	区・市・町・村	都・道・府・県	区・市・町・村
都・道・府・県	区・市・町・村	都・道・府・県	区・市・町・村
その他			
都・道・府・県	区・市・町・村		
都・道・府・県	区・市・町・村		
都・道・府・県	区・市・町・村		

報告期間末の施設の現況


積替・保管施設(その1)の現況

①積替・保管施設の外觀



平成28年04月22日 現在

②拾集した有価物の保管状況




③産業廃棄物の保管状況




積替・保管施設(その2)の現況

①積替・保管施設の外觀




年 月 日 現在

②拾集した有価物の保管状況



③産業廃棄物の保管状況



積替・保管施設(その3)の現況

①積替・保管施設の外觀

年 月 日 現在

②拾集した有価物の保管状況

③産業廃棄物の保管状況

積替・保管施設(その4)の現況

①積替・保管施設の外觀

年 月 日 現在

②拾集した有価物の保管状況

③産業廃棄物の保管状況

処理の実績

【平成30年04月実績】

当月に実績のあった契約の件数 **631** 件

自社の都内積替・保管施設を経由せずに運搬した量

運搬の実績なし

運搬量	421.880	t
使用した車両の延べ台数	465	台
マニフェスト※2の枚数	5,042	枚
電子マニフェスト※3の報告件数	491	件

廃棄物の種類別の実績(積替・保管施設を経由せずに運搬した量)			
燃え殻	t	ゴムくず	t
汚泥	t	金属くず	52.140
廃油	t	ガラス・コンクリート・陶磁器くず	10.250
廃酸	t	鋳さい	t
廃アルカリ	t	がれき類	t
廃プラスチック類	278.400	動物のふん尿	t
紙くず	81.090	動物の死体	t
木くず	t	ばいじん	t
繊維くず	t	政令13号物	t
動植物性残さ	t	合計	421.880
動物系固形不要物	t		

運搬先施設

中間処理施設			
運搬量	340.790	t	
運搬車両の延べ台数	374	台	
マニフェストの枚数	5,042	枚	
電子マニフェストの報告件数	491	件	
最終処分施設			
運搬量	0.000	t	
運搬車両の延べ台数	0	台	
マニフェストの枚数	0	枚	
電子マニフェストの報告件数	0	件	
その他			
運搬量	81.090	t	
運搬車両の延べ台数	91	台	
マニフェストの枚数	0	枚	
電子マニフェストの報告件数	0	件	

自社の都内積替・保管施設(その1)への搬入量、保管量、搬出量

搬入、保管、搬出の実績なし

搬入量	
搬入量	0.920 t
搬入車両の延べ台数	2 台
マニフェストの枚数	19 枚
【内訳】 (自社が搬入※4)	
搬入量	0.920 t
搬入車両の延べ台数	2 台
マニフェストの枚数	19 枚
(自社以外が搬入※5)	
搬入量	0.000 t
搬入車両の延べ台数	0 台
マニフェストの枚数	0 枚

保管量			
【前月からの繰越量】		【月末からの繰越量】	
有価物拾集前の産業廃棄物	0.000 t	有価物拾集前の産業廃棄物	0.000 t
搬入後の産業廃棄物から拾集した有価物	0.000 t	搬入後の産業廃棄物から拾集した有価物	0.000 t
有価物拾集後の産業廃棄物	0.920 t	有価物拾集後の産業廃棄物	0.000 t

産業廃棄物の種類別の実績(積替・保管施設(その1)に搬入した量)			
燃え殻	t	ゴムくず	t
汚泥	0.350	金属くず	t
廃油	t	ガラス・コンクリート・陶磁器くず	0.570
廃酸	t	鋳さい	t
廃アルカリ	t	がれき類	t
廃プラスチック類	t	動物のふん尿	t
紙くず	t	動物の死体	t
木くず	t	ばいじん	t
繊維くず	t	政令13号物	t
動植物性残さ	t	合計	0.920
動物系固形不要物	t		

売却した量	
売却した有価物の種類	0.000 t
<input type="checkbox"/> 金属くず <input type="checkbox"/> ガラスくず <input type="checkbox"/> 紙くず <input type="checkbox"/> 繊維くず <input type="checkbox"/> その他        (    )	

産業廃棄物の搬出量	
搬出量	0.920 t
搬出車両の延べ台数	1 台
【内訳】 (自社が搬出※6)	
搬出量	0.920 t
搬出車両の延べ台数	1 台
(自社以外が搬出※7)	
搬出量	0.000 t
搬出車両の延べ台数	0 台
マニフェストの枚数	0 枚
電子マニフェストの報告枚数	0 件

搬出先施設

中間処理施設	
搬出量	0.920 t
搬出車両の延べ台数	1 台
マニフェストの枚数	19 枚
電子マニフェストの報告件数	4 件
最終処分場	
搬出量	0.000 t
搬出車両の延べ台数	0 台
マニフェストの枚数	0 枚
電子マニフェストの報告件数	0 件
その他	
搬出量	0.000 t
搬出車両の延べ台数	0 台
マニフェストの枚数	0 枚
電子マニフェストの報告件数	0 件

処理の実績

【平成30年05月実績】

当月に実績のあった契約の件数 **615** 件

自社の都内積替・保管施設を経由せずに運搬した量

運搬の実績なし

運搬量	401.620	t
使用した車両の延べ台数	475	台
マニフェスト※2の枚数	5,081	枚
電子マニフェスト※3の報告件数	545	件

運搬先施設

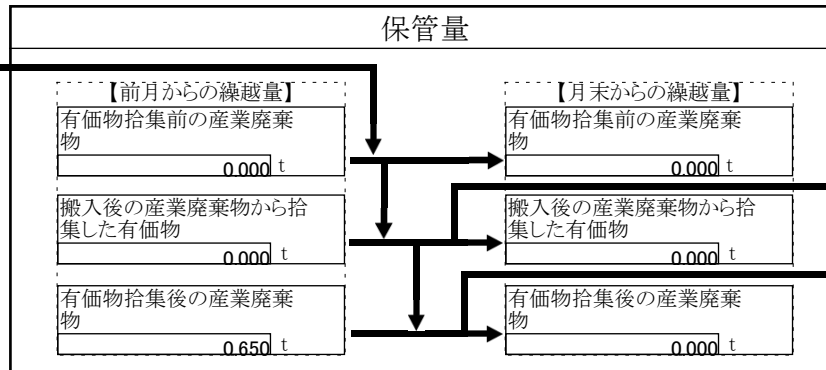
中間処理施設											
運搬量	325.710	t	運搬車両の延べ台数	386	台	マニフェストの枚数	5,081	枚	電子マニフェストの報告件数	545	件
最終処分施設											
運搬量	0.000	t	運搬車両の延べ台数	0	台	マニフェストの枚数	0	枚	電子マニフェストの報告件数	0	件
その他											
運搬量	75.910	t	運搬車両の延べ台数	89	台	マニフェストの枚数	0	枚	電子マニフェストの報告件数	0	件

廃棄物の種類別の実績(積替・保管施設を経由せずに運搬した量)					
燃え殻		t	ゴムくず		t
汚泥		t	金属くず	55.550	t
廃油		t	ガラス・コンクリート・陶磁器くず	9.880	t
廃酸		t	鋳さい		t
廃アルカリ		t	がれき類	2.110	t
廃プラスチック類	258.170	t	動物のふん尿		t
紙くず	75.910	t	動物の死体		t
木くず		t	ばいじん		t
繊維くず		t	政令13号物		t
動植物性残さ		t	合計	401.620	t
動物系固形不要物		t			t

自社の都内積替・保管施設(その1)への搬入量、保管量、搬出量

搬入、保管、搬出の実績なし

搬入量	
搬入量	0.650 t
搬入車両の延べ台数	1 台
マニフェストの枚数	24 枚
【内訳】 (自社が搬入※4)	
搬入量	0.650 t
搬入車両の延べ台数	1 台
マニフェストの枚数	24 枚
(自社以外が搬入※5)	
搬入量	0.000 t
搬入車両の延べ台数	0 台
マニフェストの枚数	0 枚



産業廃棄物の種類別の実績(積替・保管施設(その1)に搬入した量)					
燃え殻		t	ゴムくず		t
汚泥	0.300	t	金属くず		t
廃油		t	ガラス・コンクリート・陶磁器くず	0.350	t
廃酸		t	鋳さい		t
廃アルカリ		t	がれき類		t
廃プラスチック類		t	動物のふん尿		t
紙くず		t	動物の死体		t
木くず		t	ばいじん		t
繊維くず		t	政令13号物		t
動植物性残さ		t	合計	0.650	t
動物系固形不要物		t			t

売却した量	
売却した有価物の種類	0.000 t
<input type="checkbox"/> 金属くず	<input type="checkbox"/> ガラスくず
<input type="checkbox"/> 紙くず	<input type="checkbox"/> 繊維くず
<input type="checkbox"/> その他	( ) ( )

産業廃棄物の搬出量	
搬出量	0.650 t
搬出車両の延べ台数	1 台
【内訳】 (自社が搬出※6)	
搬出量	0.650 t
搬出車両の延べ台数	1 台
(自社以外が搬出※7)	
搬出量	0.000 t
搬出車両の延べ台数	0 台
マニフェストの枚数	0 枚
電子マニフェストの報告枚数	0 件

搬出先施設

中間処理施設	
搬出量	0.650 t
搬出車両の延べ台数	1 台
マニフェストの枚数	24 枚
電子マニフェストの報告件数	3 件
最終処分場	
搬出量	0.000 t
搬出車両の延べ台数	0 台
マニフェストの枚数	0 枚
電子マニフェストの報告件数	0 件
その他	
搬出量	0.000 t
搬出車両の延べ台数	0 台
マニフェストの枚数	0 枚
電子マニフェストの報告件数	0 件

処理の実績

【平成30年06月実績】

当月に実績のあった契約の件数 **608** 件

自社の都内積替・保管施設を経由せずに運搬した量

運搬の実績なし

運搬量	376.390	t
使用した車両の延べ台数	440	台
マニフェスト※2の枚数	5,682	枚
電子マニフェスト※3の報告件数	570	件

運搬先施設

中間処理施設	運搬量	309.170	t	運搬車両の延べ台数	361	台	マニフェストの枚数	5,682	枚	電子マニフェストの報告件数	570	件
--------	-----	---------	---	-----------	-----	---	-----------	-------	---	---------------	-----	---

最終処分施設

最終処分施設	運搬量	0.000	t	運搬車両の延べ台数	0	台	マニフェストの枚数	0	枚	電子マニフェストの報告件数	0	件
--------	-----	-------	---	-----------	---	---	-----------	---	---	---------------	---	---

その他

その他	運搬量	67.220	t	運搬車両の延べ台数	79	台	マニフェストの枚数	0	枚	電子マニフェストの報告件数	0	件
-----	-----	--------	---	-----------	----	---	-----------	---	---	---------------	---	---

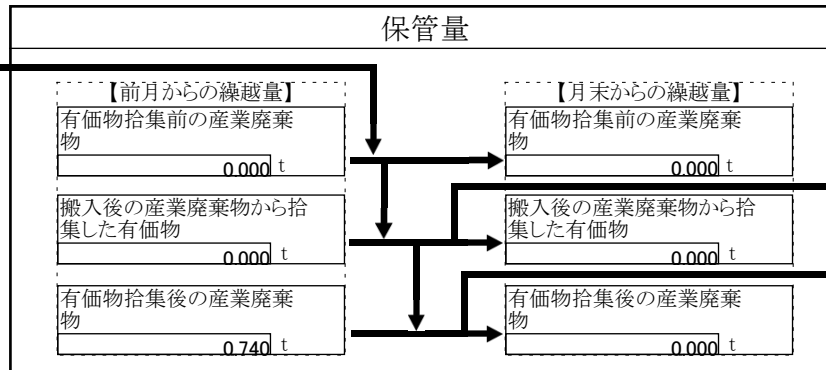
廃棄物の種類別の実績(積替・保管施設を経由せずに運搬した量)

燃え殻	t	ゴムくず	t
汚泥	t	金属くず	45.890
廃油	t	ガラス・コンクリート・陶磁器くず	11.110
廃酸	t	鋳さい	t
廃アルカリ	t	がれき類	t
廃プラスチック類	252.170	動物のふん尿	t
紙くず	67.220	動物の死体	t
木くず	t	ばいじん	t
繊維くず	t	政令13号物	t
動植物性残さ	t	合計	376.390
動物系固形不要物	t		

自社の都内積替・保管施設(その1)への搬入量、保管量、搬出量

搬入、保管、搬出の実績なし

搬入量	
搬入量	0.740 t
搬入車両の延べ台数	2 台
マニフェストの枚数	22 枚
【内訳】 (自社が搬入※4)	
搬入量	0.740 t
搬入車両の延べ台数	2 台
マニフェストの枚数	22 枚
(自社以外が搬入※5)	
搬入量	0.000 t
搬入車両の延べ台数	0 台
マニフェストの枚数	0 枚



産業廃棄物の種類別の実績(積替・保管施設(その1)に搬入した量)			
燃え殻	t	ゴムくず	t
汚泥	0.420	金属くず	t
廃油	t	ガラス・コンクリート・陶磁器くず	0.320
廃酸	t	鋳さい	t
廃アルカリ	t	がれき類	t
廃プラスチック類	t	動物のふん尿	t
紙くず	t	動物の死体	t
木くず	t	ばいじん	t
繊維くず	t	政令13号物	t
動植物性残さ	t	合計	0.740
動物系固形不要物	t		

売却した量	
売却した有価物の種類	0.000 t
<input type="checkbox"/> 金属くず	<input type="checkbox"/> ガラスくず
<input type="checkbox"/> 紙くず	<input type="checkbox"/> 繊維くず
<input type="checkbox"/> その他	( ) ( )

産業廃棄物の搬出量	
搬出量	0.740 t
搬出車両の延べ台数	1 台
【内訳】 (自社が搬出※6)	
搬出量	0.740 t
搬出車両の延べ台数	1 台
(自社以外が搬出※7)	
搬出量	0.000 t
搬出車両の延べ台数	0 台
マニフェストの枚数	0 枚
電子マニフェストの報告枚数	0 件

搬出先施設

中間処理施設	
搬出量	0.740 t
搬出車両の延べ台数	1 台
マニフェストの枚数	22 枚
電子マニフェストの報告件数	3 件

最終処分場	
搬出量	0.000 t
搬出車両の延べ台数	0 台
マニフェストの枚数	0 枚
電子マニフェストの報告件数	0 件

その他	
搬出量	0.000 t
搬出車両の延べ台数	0 台
マニフェストの枚数	0 枚
電子マニフェストの報告件数	0 件

処理の実績

【平成30年07月実績】

当月に実績のあった契約の件数 **622** 件

自社の都内積替・保管施設を経由せずに運搬した量

運搬の実績なし

運搬量	407.730	t
使用した車両の延べ台数	475	台
マニフェスト※2の枚数	5,236	枚
電子マニフェスト※3の報告件数	587	件

廃棄物の種類別の実績(積替・保管施設を経由せずに運搬した量)			
燃え殻	t	ゴムくず	t
汚泥	t	金属くず	57.160
廃油	t	ガラス・コンクリート・陶磁器くず	12.440
廃酸	t	鋳さい	t
廃アルカリ	258.050	がれき類	t
廃プラスチック類	76.440	動物のふん尿	t
紙くず	3.640	動物の死体	t
木くず	t	ばいじん	t
繊維くず	t	政令13号物	t
動植物性残さ	t	合計	407.730
動物系固形不要物	t		

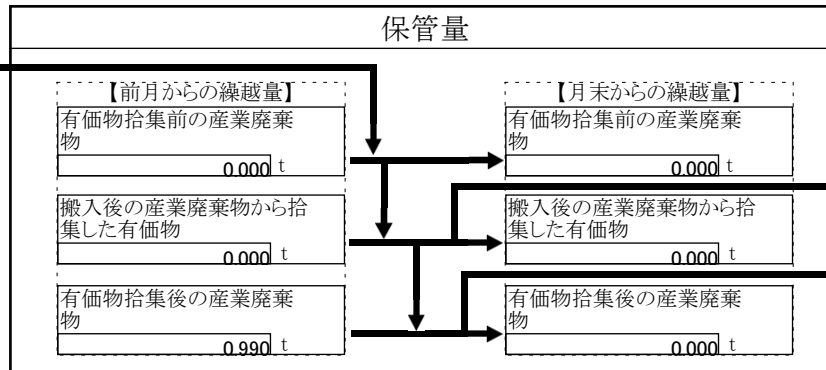
運搬先施設

施設	運搬量	運搬車両の延べ台数	マニフェストの枚数	電子マニフェストの報告件数
中間処理施設	331.290	386	5,236	587
最終処分施設	0.000	0	0	0
その他	76.440	89	0	0

自社の都内積替・保管施設(その1)への搬入量、保管量、搬出量

搬入、保管、搬出の実績なし

搬入量	
搬入量	0.990 t
搬入車両の延べ台数	3 台
マニフェストの枚数	31 枚
【内訳】 (自社が搬入※4)	
搬入量	0.990 t
搬入車両の延べ台数	3 台
マニフェストの枚数	31 枚
(自社以外が搬入※5)	
搬入量	0.000 t
搬入車両の延べ台数	0 台
マニフェストの枚数	0 枚



産業廃棄物の種類別の実績(積替・保管施設(その1)に搬入した量)			
燃え殻	0.000	ゴムくず	0.000
汚泥	0.250	金属くず	0.000
廃油	t	ガラス・コンクリート・陶磁器くず	0.740
廃酸	t	鋳さい	t
廃アルカリ	t	がれき類	t
廃プラスチック類	t	動物のふん尿	t
紙くず	t	動物の死体	t
木くず	t	ばいじん	t
繊維くず	t	政令13号物	t
動植物性残さ	t	合計	0.990
動物系固形不要物	t		

売却した量	
売却した有価物の種類	0.000 t
<input type="checkbox"/> 金属くず <input type="checkbox"/> ガラスくず <input type="checkbox"/> 紙くず <input type="checkbox"/> 繊維くず <input type="checkbox"/> その他        (    )	

産業廃棄物の搬出量	
搬出量	0.990 t
搬出車両の延べ台数	1 台
【内訳】 (自社が搬出※6)	
搬出量	0.990 t
搬出車両の延べ台数	1 台
(自社以外が搬出※7)	
搬出量	0.000 t
搬出車両の延べ台数	0 台
マニフェストの枚数	0 枚
電子マニフェストの報告枚数	0 件

搬出先施設

施設	搬出量	搬出車両の延べ台数	マニフェストの枚数	電子マニフェストの報告件数
中間処理施設	0.990	1	31	3
最終処分場	0.000	0	0	0
その他	0.000	0	0	0



処理の実績

【平成30年08月実績】

当月に実績のあった契約の件数 **602** 件

自社の都内積替・保管施設を経由せずに運搬した量

運搬の実績なし

運搬量	355.870	t
使用した車両の延べ台数	430	台
マニフェスト※2の枚数	5,096	枚
電子マニフェスト※3の報告件数	725	件

廃棄物の種類別の実績(積替・保管施設を経由せずに運搬した量)			
燃え殻	t	ゴムくず	t
汚泥	t	金属くず	47.120
廃油	t	ガラス・コンクリート・陶磁器くず	12.540
廃酸	t	鋳さい	
廃アルカリ	t	がれき類	2.110
廃プラスチック類	229.320	動物のふん尿	
紙くず	64.780	動物の死体	
木くず	t	ばいじん	
繊維くず	t	政令13号物	
動植物性残さ	t	合計	355.870
動物系固形不要物	t		

運搬先施設

中間処理施設			
運搬量	291.090	t	
運搬車両の延べ台数	354	台	
マニフェストの枚数	5,096	枚	
電子マニフェストの報告件数	725	件	
最終処分施設			
運搬量	0.000	t	
運搬車両の延べ台数	0	台	
マニフェストの枚数	0	枚	
電子マニフェストの報告件数	0	件	
その他			
運搬量	64.780	t	
運搬車両の延べ台数	76	台	
マニフェストの枚数	0	枚	
電子マニフェストの報告件数	0	件	

自社の都内積替・保管施設(その1)への搬入量、保管量、搬出量

搬入、保管、搬出の実績なし

搬入量	
搬入量	0.760 t
搬入車両の延べ台数	2 台
マニフェストの枚数	26 枚
【内訳】 (自社が搬入※4)	
搬入量	0.760 t
搬入車両の延べ台数	2 台
マニフェストの枚数	26 枚
(自社以外が搬入※5)	
搬入量	0.000 t
搬入車両の延べ台数	0 台
マニフェストの枚数	0 枚

保管量			
【前月からの繰越量】		【月末からの繰越量】	
有価物拾集前の産業廃棄物	0.000 t	有価物拾集前の産業廃棄物	0.000 t
搬入後の産業廃棄物から拾集した有価物	0.000 t	搬入後の産業廃棄物から拾集した有価物	0.000 t
有価物拾集後の産業廃棄物	0.760 t	有価物拾集後の産業廃棄物	0.000 t

産業廃棄物の種類別の実績(積替・保管施設(その1)に搬入した量)				
燃え殻	0.000	t	ゴムくず	
汚泥	0.450	t	金属くず	
廃油		t	ガラス・コンクリート・陶磁器くず	0.310
廃酸		t	鋳さい	
廃アルカリ		t	がれき類	
廃プラスチック類		t	動物のふん尿	
紙くず		t	動物の死体	
木くず		t	ばいじん	
繊維くず		t	政令13号物	
動植物性残さ		t	合計	0.760
動物系固形不要物		t		

売却した量	
売却した有価物の種類	0.000 t
<input type="checkbox"/> 金属くず <input type="checkbox"/> ガラスくず <input type="checkbox"/> 紙くず <input type="checkbox"/> 繊維くず <input type="checkbox"/> その他        (    )    (    )	

産業廃棄物の搬出量	
搬出量	0.760 t
搬出車両の延べ台数	1 台
【内訳】 (自社が搬出※6)	
搬出量	0.760 t
搬出車両の延べ台数	1 台
(自社以外が搬出※7)	
搬出量	0.000 t
搬出車両の延べ台数	0 台
マニフェストの枚数	0 枚
電子マニフェストの報告枚数	0 件

搬出先施設

中間処理施設	
搬出量	0.760 t
搬出車両の延べ台数	1 台
マニフェストの枚数	26 枚
電子マニフェストの報告件数	3 件
最終処分場	
搬出量	0.000 t
搬出車両の延べ台数	0 台
マニフェストの枚数	0 枚
電子マニフェストの報告件数	0 件
その他	
搬出量	0.000 t
搬出車両の延べ台数	0 台
マニフェストの枚数	0 枚
電子マニフェストの報告件数	0 件

処理の実績

【平成30年09月実績】

当月に実績のあった契約の件数 **622** 件

自社の都内積替・保管施設を経由せずに運搬した量  運搬の実績なし

運搬量	374.310	t
使用した車両の延べ台数	420	台
マニフェスト※2の枚数	5,893	枚
電子マニフェスト※3の報告件数	599	件

廃棄物の種類別の実績(積替・保管施設を経由せずに運搬した量)			
燃え殻	t	ゴムくず	t
汚泥	t	金属くず	48.480
廃油	t	ガラス・コンクリート・陶磁器くず	15.840
廃酸	t	鋳さい	t
廃アルカリ	t	がれき類	t
廃プラスチック類	239.630	動物のふん尿	t
紙くず	70.360	動物の死体	t
木くず	t	ばいじん	t
繊維くず	t	政令13号物	t
動植物性残さ	t	合計	374.310
動物系固形不要物	t		

運搬先施設

中間処理施設			
運搬量	303.950	t	
運搬車両の延べ台数	338	台	
マニフェストの枚数	5,893	枚	
電子マニフェストの報告件数	599	件	
最終処分施設			
運搬量	0.000	t	
運搬車両の延べ台数	0	台	
マニフェストの枚数	0	枚	
電子マニフェストの報告件数	0	件	
その他			
運搬量	70.360	t	
運搬車両の延べ台数	82	台	
マニフェストの枚数	0	枚	
電子マニフェストの報告件数	0	件	

自社の都内積替・保管施設(その1)への搬入量、保管量、搬出量  搬入、保管、搬出の実績なし

搬入量	
搬入量	0.560 t
搬入車両の延べ台数	3 台
マニフェストの枚数	18 枚
【内訳】 (自社が搬入※4)	
搬入量	0.560 t
搬入車両の延べ台数	3 台
マニフェストの枚数	18 枚
(自社以外が搬入※5)	
搬入量	0.000 t
搬入車両の延べ台数	0 台
マニフェストの枚数	0 枚

保管量			
【前月からの繰越量】		【月末からの繰越量】	
有価物拾集前の産業廃棄物	0.000 t	有価物拾集前の産業廃棄物	0.000 t
搬入後の産業廃棄物から拾集した有価物	0.000 t	搬入後の産業廃棄物から拾集した有価物	0.000 t
有価物拾集後の産業廃棄物	0.560 t	有価物拾集後の産業廃棄物	0.000 t

産業廃棄物の種類別の実績(積替・保管施設(その1)に搬入した量)			
燃え殻	t	ゴムくず	t
汚泥	0.280	金属くず	t
廃油	t	ガラス・コンクリート・陶磁器くず	0.280
廃酸	t	鋳さい	t
廃アルカリ	t	がれき類	t
廃プラスチック類	t	動物のふん尿	t
紙くず	t	動物の死体	t
木くず	t	ばいじん	t
繊維くず	t	政令13号物	t
動植物性残さ	t	合計	0.560
動物系固形不要物	t		

売却した量	
売却した有価物の種類	0.000 t
<input type="checkbox"/> 金属くず <input type="checkbox"/> ガラスくず <input type="checkbox"/> 紙くず <input type="checkbox"/> 繊維くず <input type="checkbox"/> その他        (    )    (    )	

産業廃棄物の搬出量	
搬出量	0.560 t
搬出車両の延べ台数	1 台
【内訳】 (自社が搬出※6)	
搬出量	0.560 t
搬出車両の延べ台数	1 台
(自社以外が搬出※7)	
搬出量	0.000 t
搬出車両の延べ台数	0 台
マニフェストの枚数	0 枚
電子マニフェストの報告枚数	0 件

搬出先施設

中間処理施設	
搬出量	0.560 t
搬出車両の延べ台数	1 台
マニフェストの枚数	18 枚
電子マニフェストの報告件数	3 件
最終処分場	
搬出量	0.000 t
搬出車両の延べ台数	0 台
マニフェストの枚数	0 枚
電子マニフェストの報告件数	0 件
その他	
搬出量	0.000 t
搬出車両の延べ台数	0 台
マニフェストの枚数	0 枚
電子マニフェストの報告件数	0 件