

産業廃棄物収集運搬業者の処理状況報告書

(報告対象の期間:平成30年10月～平成31年03月)

平成31年04月24日

東京都知事 殿

報告者 住所 東京都品川区東大井二丁目1番8号

氏名 品川運輸株式会社
代表取締役 毛塚 久恵
(法人にあつては、主たる事務所の所在地、名称及び代表者の氏名)

許可番号	13-10-035283
担当者氏名	伊藤 雅基
電話番号	03-5753-2202

東京都廃棄物条例第14条の2第1項に基づき、処理状況について次のとおり報告します。

事業概要

積替・保管施設の所在地※1	施設(その1)	東京都大田区京浜島二丁目15番5号(第一工場)	施設(その2)	
	施設(その3)		施設(その4)	

登録車両台数		28台
積替・保管施設(その1)の概要		
最大保管量	10.350 m ³	
作業時間	08:00～17:00	
計量器の有無	<input checked="" type="checkbox"/> 有	<input type="checkbox"/> 無
保管場所の面積	1226.000 m ²	

主な運搬先

積替・保管施設(その1)から自社が搬出する産業廃棄物の主な運搬先の施設の所在地			
主な運搬先となっている中間処理施設の所在地		主な運搬先となっている埋立処分場の所在地	
千葉	都・道・府・県 <input checked="" type="checkbox"/> 千葉市美浜	<input checked="" type="checkbox"/> 市・町・村	都・道・府・県 区・市・町・村
神奈川	都・道・府・県 <input checked="" type="checkbox"/> 横浜市鶴見	<input checked="" type="checkbox"/> 市・町・村	都・道・府・県 区・市・町・村
	都・道・府・県	区・市・町・村	都・道・府・県 区・市・町・村
その他			
	都・道・府・県		区・市・町・村
	都・道・府・県		区・市・町・村
	都・道・府・県		区・市・町・村

適正処理の実現に向けた社内の取組内容

○従業者の教育訓練の実施状況

社内研修を実施している。

(研修の内容)	<input checked="" type="checkbox"/> 廃棄物処理法について	<input checked="" type="checkbox"/> 安全性の確保について
	<input checked="" type="checkbox"/> 事故時の対応について	
	<input type="checkbox"/> その他()	
(研修の頻度)	<input type="checkbox"/> 年1回	<input checked="" type="checkbox"/> 半年に1回
	<input type="checkbox"/> 月1回	<input type="checkbox"/> その他()

外部研修を受講させている。

(研修の内容)	<input checked="" type="checkbox"/> 廃棄物処理法について	<input checked="" type="checkbox"/> 安全性の確保について
	<input checked="" type="checkbox"/> 事故時の対応について	
	<input type="checkbox"/> その他()	
(研修の頻度)	<input type="checkbox"/> 年1回	<input checked="" type="checkbox"/> 半年に1回
	<input type="checkbox"/> 月1回	<input type="checkbox"/> その他()

その他 ()

○処理に係る自社情報の公開状況

- 許可車両の型式を公開している。
- 搬入から搬出までの作業内容を公開している。
- 緊急時の対応方法を定めたマニュアルを公開している。
- 廃棄物処理法に基づく帳簿を公開している。
- 独自に、搬入量・保管量・搬出量の定期的な公開を実施している。
- 独自に、保管状況の写真の定期的な公開を実施している。
- 近隣住民に積替・保管施設を公開している。

(公開頻度)

- 定期的に公開している。
- 申出があれば公開している。
- その他()

その他 ()

(第2面)

積替・保管施設(その他2)の概要			
最大保管量			m ³
作業時間			
計量器の有無	<input type="checkbox"/> 有	<input type="checkbox"/> 無	
保管場所の面積			m ²



積替・保管施設(その他2)から自社が搬出する産業廃棄物の主な運搬先の施設の所在地			
主な運搬先となっている中間処理施設の所在地		主な運搬先となっている埋立処分場の所在地	
都・道・府・県	区・市・町・村	都・道・府・県	区・市・町・村
都・道・府・県	区・市・町・村	都・道・府・県	区・市・町・村
都・道・府・県	区・市・町・村	都・道・府・県	区・市・町・村
その他			
都・道・府・県	区・市・町・村		
都・道・府・県	区・市・町・村		
都・道・府・県	区・市・町・村		

積替・保管施設(その他3)の概要			
最大保管量			m ³
作業時間			
計量器の有無	<input type="checkbox"/> 有	<input type="checkbox"/> 無	
保管場所の面積			m ²



積替・保管施設(その他3)から自社が搬出する産業廃棄物の主な運搬先の施設の所在地			
主な運搬先となっている中間処理施設の所在地		主な運搬先となっている埋立処分場の所在地	
都・道・府・県	区・市・町・村	都・道・府・県	区・市・町・村
都・道・府・県	区・市・町・村	都・道・府・県	区・市・町・村
都・道・府・県	区・市・町・村	都・道・府・県	区・市・町・村
その他			
都・道・府・県	区・市・町・村		
都・道・府・県	区・市・町・村		
都・道・府・県	区・市・町・村		

積替・保管施設(その他4)の概要			
最大保管量			m ³
作業時間			
計量器の有無	<input type="checkbox"/> 有	<input type="checkbox"/> 無	
保管場所の面積			m ²



積替・保管施設(その他4)から自社が搬出する産業廃棄物の主な運搬先の施設の所在地			
主な運搬先となっている中間処理施設の所在地		主な運搬先となっている埋立処分場の所在地	
都・道・府・県	区・市・町・村	都・道・府・県	区・市・町・村
都・道・府・県	区・市・町・村	都・道・府・県	区・市・町・村
都・道・府・県	区・市・町・村	都・道・府・県	区・市・町・村
その他			
都・道・府・県	区・市・町・村		
都・道・府・県	区・市・町・村		
都・道・府・県	区・市・町・村		

報告期間末の施設の現況


積替・保管施設(その1)の現況

①積替・保管施設の外觀



平成31年04月25日 現在

②拾集した有価物の保管状況




③産業廃棄物の保管状況




積替・保管施設(その2)の現況

①積替・保管施設の外觀




年 月 日 現在

②拾集した有価物の保管状況



③産業廃棄物の保管状況



積替・保管施設(その3)の現況

①積替・保管施設の外觀

年 月 日 現在

②拾集した有価物の保管状況

③産業廃棄物の保管状況

積替・保管施設(その4)の現況

①積替・保管施設の外觀

年 月 日 現在

②拾集した有価物の保管状況

③産業廃棄物の保管状況

処理の実績

【平成30年10月実績】

当月に実績のあった契約の件数 **635** 件

自社の都内積替・保管施設を経由せずに運搬した量

運搬の実績なし

運搬量	398.830	t
使用した車両の延べ台数	457	台
マニフェスト※2の枚数	5,068	枚
電子マニフェスト※3の報告件数	702	件

廃棄物の種類別の実績(積替・保管施設を経由せずに運搬した量)			
燃え殻	t	ゴムくず	t
汚泥	t	金属くず	59.120
廃油	t	ガラス・コンクリート・陶磁器くず	12.250
廃酸	t	鋳さい	t
廃アルカリ	t	がれき類	t
廃プラスチック類	257.130	動物のふん尿	t
紙くず	70.330	動物の死体	t
木くず	0.000	ばいじん	t
繊維くず	t	政令13号物	t
動植物性残さ	t	合計	398.830
動物系固形不要物	t		

運搬先施設

中間処理施設			
運搬量	328.500	t	
運搬車両の延べ台数	379	台	
マニフェストの枚数	5,068	枚	
電子マニフェストの報告件数	702	件	
最終処分施設			
運搬量	0.000	t	
運搬車両の延べ台数	0	台	
マニフェストの枚数	0	枚	
電子マニフェストの報告件数	0	件	
その他			
運搬量	70.330	t	
運搬車両の延べ台数	78	台	
マニフェストの枚数	0	枚	
電子マニフェストの報告件数	0	件	

自社の都内積替・保管施設(その1)への搬入量、保管量、搬出量

搬入、保管、搬出の実績なし

搬入量	
搬入量	1.510 t
搬入車両の延べ台数	4 台
マニフェストの枚数	18 枚
【内訳】	
(自社が搬入※4)	
搬入量	1.510 t
搬入車両の延べ台数	4 台
マニフェストの枚数	18 枚
(自社以外が搬入※5)	
搬入量	0.000 t
搬入車両の延べ台数	0 台
マニフェストの枚数	0 枚

保管量			
【前月からの繰越量】		【月末からの繰越量】	
有価物拾集前の産業廃棄物	0.000 t	有価物拾集前の産業廃棄物	0.000 t
搬入後の産業廃棄物から拾集した有価物	0.000 t	搬入後の産業廃棄物から拾集した有価物	0.000 t
有価物拾集後の産業廃棄物	1.510 t	有価物拾集後の産業廃棄物	0.000 t

産業廃棄物の種類別の実績(積替・保管施設(その1)に搬入した量)			
燃え殻	t	ゴムくず	t
汚泥	0.310	金属くず	t
廃油	t	ガラス・コンクリート・陶磁器くず	1.200
廃酸	t	鋳さい	t
廃アルカリ	t	がれき類	t
廃プラスチック類	t	動物のふん尿	t
紙くず	t	動物の死体	t
木くず	t	ばいじん	t
繊維くず	t	政令13号物	t
動植物性残さ	t	合計	1.510
動物系固形不要物	t		

売却した量	
売却した量	0.000 t
【売却した有価物の種類】	
<input type="checkbox"/> 金属くず	<input type="checkbox"/> ガラスくず
<input type="checkbox"/> 紙くず	<input type="checkbox"/> 繊維くず
<input type="checkbox"/> その他	()

産業廃棄物の搬出量	
搬出量	1.510 t
搬出車両の延べ台数	1 台
【内訳】	
(自社が搬出※6)	
搬出量	1.510 t
搬出車両の延べ台数	1 台
(自社以外が搬出※7)	
搬出量	0.000 t
搬出車両の延べ台数	0 台
マニフェストの枚数	0 枚
電子マニフェストの報告枚数	0 件

搬出先施設

中間処理施設			
搬出量	1.510	t	
搬出車両の延べ台数	1	台	
マニフェストの枚数	18	枚	
電子マニフェストの報告件数	3	件	
最終処分場			
搬出量	0.000	t	
搬出車両の延べ台数	0	台	
マニフェストの枚数	0	枚	
電子マニフェストの報告件数	0	件	
その他			
搬出量	0.000	t	
搬出車両の延べ台数	0	台	
マニフェストの枚数	0	枚	
電子マニフェストの報告件数	0	件	

処理の実績

【平成30年11月実績】

当月に実績のあった契約の件数 **621** 件

自社の都内積替・保管施設を経由せずに運搬した量 運搬の実績なし

運搬量	371.100 t
使用した車両の延べ台数	432 台
マニフェスト※2の枚数	4,948 枚
電子マニフェスト※3の報告件数	683 件

廃棄物の種類別の実績(積替・保管施設を経由せずに運搬した量)			
燃え殻	t	ゴムくず	t
汚泥	t	金属くず	61.660 t
廃油	t	ガラス・コンクリート・陶磁器くず	13.250 t
廃酸	t	鋳さい	t
廃アルカリ	t	がれき類	2.600 t
廃プラスチック類	229.170 t	動物のふん尿	t
紙くず	63.060 t	動物の死体	t
木くず	1.360 t	ばいじん	t
繊維くず	t	政令13号物	t
動植物性残さ	t	合計	371.100 t
動物系固形不要物	t		

運搬先施設

施設	運搬量	運搬車両の延べ台数	マニフェストの枚数	電子マニフェストの報告件数
中間処理施設	308.040 t	362 台	4,948 枚	683 件
最終処分施設	0.000 t	0 台	0 枚	0 件
その他	63.060 t	70 台	0 枚	0 件

自社の都内積替・保管施設(その1)への搬入量、保管量、搬出量 搬入、保管、搬出の実績なし

搬入量	
搬入量	0.550 t
搬入車両の延べ台数	3 台
マニフェストの枚数	19 枚
【内訳】 (自社が搬入※4)	
搬入量	0.550 t
搬入車両の延べ台数	3 台
マニフェストの枚数	19 枚
(自社以外が搬入※5)	
搬入量	0.000 t
搬入車両の延べ台数	0 台
マニフェストの枚数	0 枚

保管量	
【前月からの繰越量】	有価物拾集前の産業廃棄物
0.000 t	0.000 t
搬入後の産業廃棄物から拾集した有価物	搬入後の産業廃棄物から拾集した有価物
0.000 t	0.000 t
有価物拾集後の産業廃棄物	有価物拾集後の産業廃棄物
0.550 t	0.000 t

産業廃棄物の種類別の実績(積替・保管施設(その1)に搬入した量)			
燃え殻	t	ゴムくず	t
汚泥	0.300 t	金属くず	t
廃油	t	ガラス・コンクリート・陶磁器くず	0.250 t
廃酸	t	鋳さい	t
廃アルカリ	t	がれき類	t
廃プラスチック類	t	動物のふん尿	t
紙くず	t	動物の死体	t
木くず	t	ばいじん	t
繊維くず	t	政令13号物	t
動植物性残さ	t	合計	0.550 t
動物系固形不要物	t		

売却した量	
売却した有価物の種類	0.000 t
<input type="checkbox"/> 金属くず <input type="checkbox"/> ガラスくず <input type="checkbox"/> 紙くず <input type="checkbox"/> 繊維くず <input type="checkbox"/> その他 () ()	

産業廃棄物の搬出量	
搬出量	0.550 t
搬出車両の延べ台数	1 台
【内訳】 (自社が搬出※6)	
搬出量	0.550 t
搬出車両の延べ台数	1 台
(自社以外が搬出※7)	
搬出量	0.000 t
搬出車両の延べ台数	0 台
マニフェストの枚数	0 枚
電子マニフェストの報告枚数	0 件

搬出先施設

施設	搬出量	搬出車両の延べ台数	マニフェストの枚数	電子マニフェストの報告件数
中間処理施設	0.550 t	1 台	19 枚	4 件
最終処分場	0.000 t	0 台	0 枚	0 件
その他	0.000 t	0 台	0 枚	0 件

処理の実績

【平成30年12月実績】

当月に実績のあった契約の件数 **661** 件

自社の都内積替・保管施設を経由せずに運搬した量

運搬の実績なし

運搬量	444.900	t
使用した車両の延べ台数	476	台
マニフェスト※2の枚数	5,420	枚
電子マニフェスト※3の報告件数	628	件

廃棄物の種類別の実績(積替・保管施設を経由せずに運搬した量)			
燃え殻	t	ゴムくず	t
汚泥	t	金属くず	71.550
廃油	t	ガラス・コンクリート・陶磁器くず	15.560
廃酸	t	鋳さい	t
廃アルカリ	t	がれき類	t
廃プラスチック類	282.490	動物のふん尿	t
紙くず	75.300	動物の死体	t
木くず	0.000	ばいじん	t
繊維くず	t	政令13号物	t
動植物性残さ	t	合計	444.900
動物系固形不要物	t		

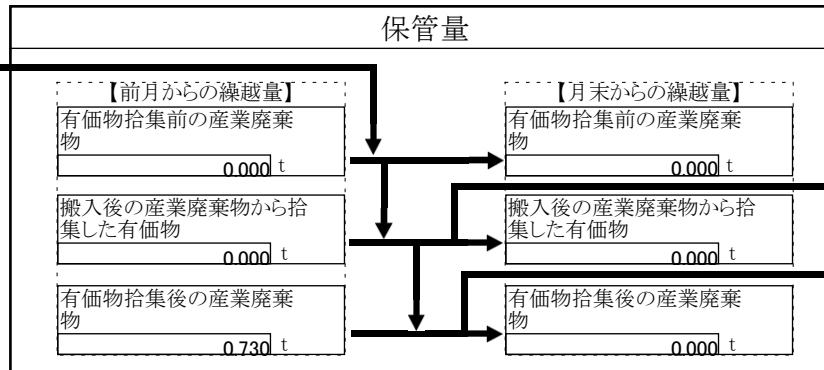
運搬先施設

中間処理施設			
運搬量	369.600	t	
運搬車両の延べ台数	393	台	
マニフェストの枚数	5,420	枚	
電子マニフェストの報告件数	628	件	
最終処分施設			
運搬量	0.000	t	
運搬車両の延べ台数	0	台	
マニフェストの枚数	0	枚	
電子マニフェストの報告件数	0	件	
その他			
運搬量	75.300	t	
運搬車両の延べ台数	83	台	
マニフェストの枚数	0	枚	
電子マニフェストの報告件数	0	件	

自社の都内積替・保管施設(その1)への搬入量、保管量、搬出量

搬入、保管、搬出の実績なし

搬入量	
搬入量	0.730 t
搬入車両の延べ台数	3 台
マニフェストの枚数	12 枚
【内訳】 (自社が搬入※4)	
搬入量	0.730 t
搬入車両の延べ台数	3 台
マニフェストの枚数	12 枚
(自社以外が搬入※5)	
搬入量	0.000 t
搬入車両の延べ台数	0 台
マニフェストの枚数	0 枚



産業廃棄物の種類別の実績(積替・保管施設(その1)に搬入した量)			
燃え殻	t	ゴムくず	t
汚泥	0.310	金属くず	t
廃油	t	ガラス・コンクリート・陶磁器くず	0.420
廃酸	t	鋳さい	t
廃アルカリ	t	がれき類	t
廃プラスチック類	t	動物のふん尿	t
紙くず	t	動物の死体	t
木くず	t	ばいじん	t
繊維くず	t	政令13号物	t
動植物性残さ	t	合計	0.730
動物系固形不要物	t		

売却した量	
売却した有価物の種類	0.000 t
<input type="checkbox"/> 金属くず <input type="checkbox"/> ガラスくず <input type="checkbox"/> 紙くず <input type="checkbox"/> 繊維くず <input type="checkbox"/> その他 ()	

産業廃棄物の搬出量	
搬出量	0.730 t
搬出車両の延べ台数	1 台
【内訳】 (自社が搬出※6)	
搬出量	0.730 t
搬出車両の延べ台数	1 台
(自社以外が搬出※7)	
搬出量	0.000 t
搬出車両の延べ台数	0 台
マニフェストの枚数	0 枚
電子マニフェストの報告枚数	0 件

搬出先施設

中間処理施設	
搬出量	0.730 t
搬出車両の延べ台数	1 台
マニフェストの枚数	12 枚
電子マニフェストの報告件数	2 件
最終処分場	
搬出量	0.000 t
搬出車両の延べ台数	0 台
マニフェストの枚数	0 枚
電子マニフェストの報告件数	0 件
その他	
搬出量	0.000 t
搬出車両の延べ台数	0 台
マニフェストの枚数	0 枚
電子マニフェストの報告件数	0 件

処理の実績

【平成31年01月実績】

当月に実績のあった契約の件数 **618** 件

自社の都内積替・保管施設を経由せずに運搬した量 運搬の実績なし

運搬量	351.090	t
使用した車両の延べ台数	415	台
マニフェスト※2の枚数	5,189	枚
電子マニフェスト※3の報告件数	602	件

運搬先施設

中間処理施設	運搬量	292.440	t	運搬車両の延べ台数	350	台	マニフェストの枚数	5,189	枚	電子マニフェストの報告件数	602	件
--------	-----	---------	---	-----------	-----	---	-----------	-------	---	---------------	-----	---

最終処分施設

最終処分施設	運搬量	0.000	t	運搬車両の延べ台数	0	台	マニフェストの枚数	0	枚	電子マニフェストの報告件数	0	件
--------	-----	-------	---	-----------	---	---	-----------	---	---	---------------	---	---

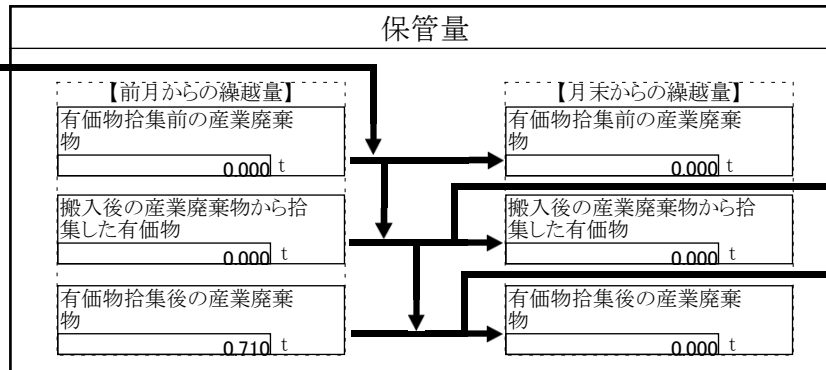
その他

その他	運搬量	58.650	t	運搬車両の延べ台数	65	台	マニフェストの枚数	0	枚	電子マニフェストの報告件数	0	件
-----	-----	--------	---	-----------	----	---	-----------	---	---	---------------	---	---

廃棄物の種類別の実績(積替・保管施設を経由せずに運搬した量)			
燃え殻	t	ゴムくず	t
汚泥	t	金属くず	56.550
廃油	t	ガラス・コンクリート・陶磁器くず	8.840
廃酸	t	鋳さい	
廃アルカリ	t	がれき類	
廃プラスチック類	225.200	動物のふん尿	
紙くず	58.650	動物の死体	
木くず	1.850	ばいじん	
繊維くず		政令13号物	
動植物性残さ		合計	351.090
動物系固形不要物			

自社の都内積替・保管施設(その1)への搬入量、保管量、搬出量 搬入、保管、搬出の実績なし

搬入量		
搬入車両の延べ台数	0.710	t
マニフェストの枚数	3	枚
【内訳】 (自社が搬入※4)		
搬入量	0.710	t
搬入車両の延べ台数	3	台
マニフェストの枚数	23	枚
(自社以外が搬入※5)		
搬入量	0.000	t
搬入車両の延べ台数	0	台
マニフェストの枚数	0	枚



産業廃棄物の種類別の実績(積替・保管施設(その1)に搬入した量)			
燃え殻	t	ゴムくず	0.000
汚泥	0.300	金属くず	
廃油	t	ガラス・コンクリート・陶磁器くず	0.410
廃酸	t	鋳さい	
廃アルカリ	t	がれき類	
廃プラスチック類	t	動物のふん尿	
紙くず	t	動物の死体	
木くず	t	ばいじん	
繊維くず	t	政令13号物	
動植物性残さ	t	合計	0.710
動物系固形不要物	t		

売却した量		
売却した有価物の種類	0.000	t
<input type="checkbox"/> 金属くず	<input type="checkbox"/> ガラスくず	
<input type="checkbox"/> 紙くず	<input type="checkbox"/> 繊維くず	
<input type="checkbox"/> その他	()	

産業廃棄物の搬出量		
搬出車両の延べ台数	0.710	t
【内訳】 (自社が搬出※6)		
搬出量	0.710	t
搬出車両の延べ台数	1	台
(自社以外が搬出※7)		
搬出量	0.000	t
搬出車両の延べ台数	0	台
マニフェストの枚数	0	枚
電子マニフェストの報告枚数	0	件

搬出先施設

中間処理施設		
搬出量	0.710	t
搬出車両の延べ台数	1	台
マニフェストの枚数	23	枚
電子マニフェストの報告件数	2	件

最終処分場		
搬出量	0.000	t
搬出車両の延べ台数	0	台
マニフェストの枚数	0	枚
電子マニフェストの報告件数	0	件

その他		
搬出量	0.000	t
搬出車両の延べ台数	0	台
マニフェストの枚数	0	枚
電子マニフェストの報告件数	0	件

処理の実績

【平成31年02月実績】

当月に実績のあった契約の件数 **609** 件

自社の都内積替・保管施設を経由せずに運搬した量

運搬の実績なし

運搬量	333.690 t
使用した車両の延べ台数	397 台
マニフェスト※2の枚数	5,120 枚
電子マニフェスト※3の報告件数	564 件

廃棄物の種類別の実績(積替・保管施設を経由せずに運搬した量)			
燃え殻	t	ゴムくず	t
汚泥	t	金属くず	48.410 t
廃油	t	ガラス・コンクリート・陶磁器くず	9.990 t
廃酸	t	鋳さい	t
廃アルカリ	t	がれき類	t
廃プラスチック類	219.490 t	動物のふん尿	t
紙くず	55.800 t	動物の死体	t
木くず	0.000 t	ばいじん	t
繊維くず	t	政令13号物	t
動植物性残さ	t	合計	333.690 t
動物系固形不要物	t		

運搬先施設

中間処理施設			
運搬量	277.890 t	運搬車両の延べ台数	335 台
		マニフェストの枚数	5,120 枚
		電子マニフェストの報告件数	564 件
最終処分施設			
運搬量	0.000 t	運搬車両の延べ台数	0 台
		マニフェストの枚数	0 枚
		電子マニフェストの報告件数	0 件
その他			
運搬量	55.800 t	運搬車両の延べ台数	62 台
		マニフェストの枚数	0 枚
		電子マニフェストの報告件数	0 件

自社の都内積替・保管施設(その1)への搬入量、保管量、搬出量

搬入、保管、搬出の実績なし

搬入量	
搬入量	0.540 t
搬入車両の延べ台数	2 台
マニフェストの枚数	14 枚
【内訳】 (自社が搬入※4)	
搬入量	0.540 t
搬入車両の延べ台数	2 台
マニフェストの枚数	14 枚
(自社以外が搬入※5)	
搬入量	0.000 t
搬入車両の延べ台数	0 台
マニフェストの枚数	0 枚

保管量			
【前月からの繰越量】		【月末からの繰越量】	
有価物拾集前の産業廃棄物	0.000 t	有価物拾集前の産業廃棄物	0.000 t
搬入後の産業廃棄物から拾集した有価物	0.000 t	搬入後の産業廃棄物から拾集した有価物	0.000 t
有価物拾集後の産業廃棄物	0.540 t	有価物拾集後の産業廃棄物	0.000 t

産業廃棄物の種類別の実績(積替・保管施設(その1)に搬入した量)			
燃え殻	t	ゴムくず	t
汚泥	0.300 t	金属くず	t
廃油	t	ガラス・コンクリート・陶磁器くず	0.240 t
廃酸	t	鋳さい	t
廃アルカリ	t	がれき類	t
廃プラスチック類	t	動物のふん尿	t
紙くず	t	動物の死体	t
木くず	t	ばいじん	t
繊維くず	t	政令13号物	t
動植物性残さ	t	合計	0.540 t
動物系固形不要物	t		

売却した量	
売却した有価物の種類	0.000 t
<input type="checkbox"/> 金属くず <input type="checkbox"/> ガラスくず <input type="checkbox"/> 紙くず <input type="checkbox"/> 繊維くず <input type="checkbox"/> その他 () ()	

産業廃棄物の搬出量	
搬出量	0.540 t
搬出車両の延べ台数	1 台
【内訳】 (自社が搬出※6)	
搬出量	0.540 t
搬出車両の延べ台数	1 台
(自社以外が搬出※7)	
搬出量	0.000 t
搬出車両の延べ台数	0 台
マニフェストの枚数	0 枚
電子マニフェストの報告枚数	0 件

搬出先施設

中間処理施設			
搬出量	0.540 t	搬出車両の延べ台数	1 台
		マニフェストの枚数	14 枚
		電子マニフェストの報告件数	3 件
最終処分場			
搬出量	0.000 t	搬出車両の延べ台数	0 台
		マニフェストの枚数	0 枚
		電子マニフェストの報告件数	0 件
その他			
搬出量	0.000 t	搬出車両の延べ台数	0 台
		マニフェストの枚数	0 枚
		電子マニフェストの報告件数	0 件

処理の実績

【平成31年03月実績】

当月に実績のあった契約の件数 **669** 件

自社の都内積替・保管施設を経由せずに運搬した量

運搬の実績なし

運搬量	426.110	t
使用した車両の延べ台数	469	台
マニフェスト※2の枚数	5,873	枚
電子マニフェスト※3の報告件数	605	件

廃棄物の種類別の実績(積替・保管施設を経由せずに運搬した量)			
燃え殻	t	ゴムくず	t
汚泥	t	金属くず	75.520
廃油	t	ガラス・コンクリート・陶磁器くず	8.580
廃酸	t	鋳さい	t
廃アルカリ	t	がれき類	t
廃プラスチック類	246.220	動物のふん尿	t
紙くず	95.790	動物の死体	t
木くず	0.000	ばいじん	t
繊維くず	t	政令13号物	t
動植物性残さ	t	合計	426.110
動物系固形不要物	t		

運搬先施設

中間処理施設			
運搬量	330.320	t	
運搬車両の延べ台数	370	台	
マニフェストの枚数	5,873	枚	
電子マニフェストの報告件数	605	件	
最終処分施設			
運搬量	0.000	t	
運搬車両の延べ台数	0	台	
マニフェストの枚数	0	枚	
電子マニフェストの報告件数	0	件	
その他			
運搬量	95.790	t	
運搬車両の延べ台数	99	台	
マニフェストの枚数	0	枚	
電子マニフェストの報告件数	0	件	

自社の都内積替・保管施設(その1)への搬入量、保管量、搬出量

搬入、保管、搬出の実績なし

搬入量	
搬入量	1.110 t
搬入車両の延べ台数	2 台
マニフェストの枚数	25 枚
【内訳】 (自社が搬入※4)	
搬入量	1.110 t
搬入車両の延べ台数	2 台
マニフェストの枚数	25 枚
(自社以外が搬入※5)	
搬入量	0.000 t
搬入車両の延べ台数	0 台
マニフェストの枚数	0 枚

保管量		
【前月からの繰越】	有価物拾集前の産業廃棄物	0.000 t
搬入後の産業廃棄物から拾集した有価物	0.000 t	
有価物拾集後の産業廃棄物	1.110 t	
【月末からの繰越】	有価物拾集前の産業廃棄物	0.000 t
搬入後の産業廃棄物から拾集した有価物	0.000 t	
有価物拾集後の産業廃棄物	0.000 t	

産業廃棄物の種類別の実績(積替・保管施設(その1)に搬入した量)			
燃え殻	t	ゴムくず	t
汚泥	0.300	金属くず	0.810
廃油	t	ガラス・コンクリート・陶磁器くず	t
廃酸	t	鋳さい	t
廃アルカリ	t	がれき類	t
廃プラスチック類	t	動物のふん尿	t
紙くず	t	動物の死体	t
木くず	t	ばいじん	t
繊維くず	t	政令13号物	t
動植物性残さ	t	合計	1.110
動物系固形不要物	t		

売却した量	
売却した量	0.000 t
【売却した有価物の種類】	
<input type="checkbox"/> 金属くず	<input type="checkbox"/> ガラスくず
<input type="checkbox"/> 紙くず	<input type="checkbox"/> 繊維くず
<input type="checkbox"/> その他	()

産業廃棄物の搬出量	
搬出量	1.110 t
搬出車両の延べ台数	1 台
【内訳】 (自社が搬出※6)	
搬出量	1.110 t
搬出車両の延べ台数	1 台
(自社以外が搬出※7)	
搬出量	0.000 t
搬出車両の延べ台数	0 台
マニフェストの枚数	0 枚
電子マニフェストの報告枚数	0 件

搬出先施設

中間処理施設	
搬出量	1.110 t
搬出車両の延べ台数	1 台
マニフェストの枚数	25 枚
電子マニフェストの報告件数	3 件
最終処分場	
搬出量	0.000 t
搬出車両の延べ台数	0 台
マニフェストの枚数	0 枚
電子マニフェストの報告件数	0 件
その他	
搬出量	0.000 t
搬出車両の延べ台数	0 台
マニフェストの枚数	0 枚
電子マニフェストの報告件数	0 件