

産業廃棄物収集運搬業者の処理状況

(報告対象の期間:平成28年04月～平成28年09月)

平成28年10月18日

東京都知事 殿

報告者 住所 東京都品川区東大井二丁目1番8号

氏名 品川運輸株式会社
代表取締役 毛塚 久恵
(法人にあつては、主たる事務所の所在地、名称及び代表者の氏名)

許可番号	13-10-035283		
担当者氏名	久我 信一	電話番号	03-5753-2202

東京都廃棄物用例第14条の2第1項に基づき、処理状況について次の通りに報告します。

事業概要

積替・保管施設の所在地※1	施設(その1)	東京都大田区京浜島二丁目15番5号(第一工場)	施設(その2)	
	施設(その3)		施設(その4)	

登録車両台数 26台

積替・保管施設(その1)の概要

最大保管量	11.390 m ³
作業時間	08:00～17:00
計量機の有無	<input checked="" type="checkbox"/> 有 <input type="checkbox"/> 無
保管場所の面積	1226.000 m ²

主な運搬先

積替・保管施設(その1)から自社が搬出する産業廃棄物の主な運搬先の施設の所在地			
主な運搬先となっている中間処理施設の所在地		主な運搬先となっている埋立処理施設の所在地	
東京	<input checked="" type="checkbox"/> 都・道・府・県	大田	<input checked="" type="checkbox"/> 区・市・町・村
千葉	<input checked="" type="checkbox"/> 都・道・府・県	千葉市美浜	<input checked="" type="checkbox"/> 区・市・町・村
神奈川	<input checked="" type="checkbox"/> 都・道・府・県	横浜市鶴見	<input checked="" type="checkbox"/> 区・市・町・村
その他			
	都・道・府・県		区・市・町・村
	都・道・府・県		区・市・町・村
	都・道・府・県		区・市・町・村

適正処理の実現に向けた社内の取り組み内容

○従業員の教育訓練の実施状況

 社内研修を実施している。

(研修の内容)	<input checked="" type="checkbox"/> 廃棄物処理法について	<input checked="" type="checkbox"/> 安全性の確保について	
<input checked="" type="checkbox"/> 事故時の対応について			
<input type="checkbox"/> その他()			
(研修の頻度)	<input type="checkbox"/> 年1回	<input checked="" type="checkbox"/> 半年に1回	<input type="checkbox"/> 3ヶ月に1回
<input type="checkbox"/> 月1回	<input type="checkbox"/> その他()		

 社外研修を実施している。

(研修の内容)	<input checked="" type="checkbox"/> 廃棄物処理法について	<input checked="" type="checkbox"/> 安全性の確保について	
<input checked="" type="checkbox"/> 事故時の対応について			
<input type="checkbox"/> その他()			
(研修の頻度)	<input type="checkbox"/> 年1回	<input checked="" type="checkbox"/> 半年に1回	<input type="checkbox"/> 3ヶ月に1回
<input type="checkbox"/> 月1回	<input type="checkbox"/> その他()		

 その他 ()

○処理に係る自社情報の公開状況

-
- 許可車両の型式を公開している。
-
-
- 搬入から搬出までの作業内容を公開している。
-
-
- 緊急時の対応方法を定めたマニュアルを公開している。
-
-
- 廃棄物処理法に基づく帳簿を公開している。
-
-
- 独自に、搬入量・保管量・搬出量の定期的な公開を実施している。
-
-
- 独自に、保管状況の写真の定期的な公開を実施している。
-
-
- 近隣住民に積替・保管施設を公開している。

(公開頻度)

-
- 定期的に公開している。
-
-
- 申出があれば公開している。
-
-
- その他()

 その他 ()

(第2面)

積替・保管施設(その他2)の概要			
最大保管量			m ³
作業時間			
計量機の有無	<input type="checkbox"/> 有	<input type="checkbox"/> 無	
保管場所の面積			m ²



積替・保管施設(その他2)から自社が搬出する産業廃棄物の主な運搬先の施設の所在地			
主な運搬先となっている中間処理施設の所在地		主な運搬先となっている埋立処理施設の所在地	
都・道・府・県	区・市・町・村	都・道・府・県	区・市・町・村
都・道・府・県	区・市・町・村	都・道・府・県	区・市・町・村
都・道・府・県	区・市・町・村	都・道・府・県	区・市・町・村
その他			
都・道・府・県	区・市・町・村		
都・道・府・県	区・市・町・村		
都・道・府・県	区・市・町・村		

積替・保管施設(その他3)の概要			
最大保管量			m ³
作業時間			
計量機の有無	<input type="checkbox"/> 有	<input type="checkbox"/> 無	
保管場所の面積			m ²



積替・保管施設(その他3)から自社が搬出する産業廃棄物の主な運搬先の施設の所在地			
主な運搬先となっている中間処理施設の所在地		主な運搬先となっている埋立処理施設の所在地	
都・道・府・県	区・市・町・村	都・道・府・県	区・市・町・村
都・道・府・県	区・市・町・村	都・道・府・県	区・市・町・村
都・道・府・県	区・市・町・村	都・道・府・県	区・市・町・村
その他			
都・道・府・県	区・市・町・村		
都・道・府・県	区・市・町・村		
都・道・府・県	区・市・町・村		

積替・保管施設(その他4)の概要			
最大保管量			m ³
作業時間			
計量機の有無	<input type="checkbox"/> 有	<input type="checkbox"/> 無	
保管場所の面積			m ²



積替・保管施設(その他4)から自社が搬出する産業廃棄物の主な運搬先の施設の所在地			
主な運搬先となっている中間処理施設の所在地		主な運搬先となっている埋立処理施設の所在地	
都・道・府・県	区・市・町・村	都・道・府・県	区・市・町・村
都・道・府・県	区・市・町・村	都・道・府・県	区・市・町・村
都・道・府・県	区・市・町・村	都・道・府・県	区・市・町・村
その他			
都・道・府・県	区・市・町・村		
都・道・府・県	区・市・町・村		
都・道・府・県	区・市・町・村		

報告期間末の施設の現況


積替・保管施設(その他1)の現況

①積替・保管施設の外觀



平成28年04月22日

②収集した有価物の保管状況




③産業廃棄物の保管状況




積替・保管施設(その他2)の現況


①積替・保管施設の外觀



②収集した有価物の保管状況



③産業廃棄物の保管状況



積替・保管施設(その他3)の現況

①積替・保管施設の外觀

②収集した有価物の保管状況

③産業廃棄物の保管状況

積替・保管施設(その他4)の現況

①積替・保管施設の外觀

②収集した有価物の保管状況

③産業廃棄物の保管状況

処理の実績

【平成28年04月実績】

当月に実績のあった契約の件数 **718** 件

自社の都内積替・保管施設を経由せずに運搬した量 運搬の実績なし

運搬量	406.490	t
使用した車両の延べ台数	513	台
manifest※3の報告件数	5,791	枚
電子manifest※3の報告件数	363	件

廃棄物の種類別の実績(積替・保管施設を経由せずに運搬した量)		
燃え殻	t	0.000
汚泥	t	55.580
廃油	t	22.200
廃酸	t	0.000
廃アルカリ	t	0.000
廃プラスチック類	t	243.480
紙くず	t	84.290
木くず	t	0.940
繊維くず	t	0.000
動植物性残さ	t	0.000
動物系固形不要物	t	0.000
ゴムくず	t	0.000
金属くず	t	0.000
ガラス・コンクリート・陶磁器くず	t	0.000
銲さい	t	0.000
がれきの類	t	0.000
動物のふん尿	t	0.000
動物の死体	t	0.000
ばいじん	t	0.000
政令13号物	t	0.000
合計	t	406.490

運搬先施設

中間処理施設			
運搬量	322.200	t	
運搬車両の延べ台数	419	台	
manifestの枚数	5,791	枚	
電子manifestの報告件数	363	件	
最終処理施設			
運搬量	0.000	t	
運搬車両の延べ台数	0	台	
manifestの枚数	0	枚	
電子manifestの報告件数	0	件	
その他			
運搬量	84.290	t	
運搬車両の延べ台数	94	台	
manifestの枚数	0	枚	
電子manifestの報告件数	0	件	

自社の都内積替・保管施設(その1)への搬入量、保管量、搬出量 搬入、保管、搬出の実績なし

搬入量	
搬入量	0.650 t
搬入車両の延べ台数	11 台
manifestの枚数	29 枚
【内訳】 (自社が搬入※4)	
搬入量	0.650 t
搬入車両の延べ台数	11 台
manifestの枚数	29 枚
(自社以外が搬入※5)	
搬入量	0.000 t
搬入車両の延べ台数	0 台
manifestの枚数	0 枚

保管量			
【前月からの繰越量】		【月末からの繰越量】	
有価物収集前の産業廃棄物	0.000 t	有価物収集前の産業廃棄物	0.000 t
搬入後の産業廃棄物から収集した有価物	0.000 t	搬入後の産業廃棄物から収集した有価物	0.000 t
有価物収集後の産業廃棄物	0.650 t	有価物収集後の産業廃棄物	0.650 t

廃棄物の種類別の実績(積替・保管施設(その1)に搬入した量)		
燃え殻	t	0.000
汚泥	t	0.300
廃油	t	0.350
廃酸	t	0.000
廃アルカリ	t	0.000
廃プラスチック類	t	0.000
紙くず	t	0.000
木くず	t	0.000
繊維くず	t	0.000
動植物性残さ	t	0.000
動物系固形不要物	t	0.000
ゴムくず	t	0.000
金属くず	t	0.000
ガラス・コンクリート・陶磁器くず	t	0.000
銲さい	t	0.000
がれきの類	t	0.000
動物のふん尿	t	0.000
動物の死体	t	0.000
ばいじん	t	0.000
政令13号物	t	0.000
合計	t	0.650

売却した量	
売却した有価物の種類	t
<input type="checkbox"/> 金属くず	()
<input type="checkbox"/> 紙くず	()
<input type="checkbox"/> その他	()
<input type="checkbox"/> ガラスくず	()
<input type="checkbox"/> 繊維くず	()

産業廃棄物の搬出量	
搬出量	0.650 t
搬出車両の延べ台数	1 台
【内訳】	
(自社が搬出※6)	
搬入量	0.650 t
搬入車両の延べ台数	1 台
(自社以外が搬出※7)	
搬入量	0.000 t
搬入車両の延べ台数	0 台
manifestの枚数	0 枚
電子manifestの報告枚数	0 件

搬出先施設

中間処理施設	
搬入量	0.650 t
搬入車両の延べ台数	1 台
manifestの枚数	29 枚
電子manifestの報告件数	0 件
最終処分場	
搬入量	0.000 t
搬入車両の延べ台数	0 台
manifestの枚数	0 枚
電子manifestの報告件数	0 件
その他	
搬入量	0.000 t
搬入車両の延べ台数	0 台
manifestの枚数	0 枚
電子manifestの報告件数	0 件

処理の実績

【平成28年05月実績】

当月に実績のあった契約の件数 **699** 件

自社の都内積替・保管施設を経由せずに運搬した量

運搬の実績なし

運搬量	384.050	3
使用した車両の延べ台数	505	台
manifest※4の報告件数	5.264	枚
電子manifest※4の報告件数	363	件

廃棄物の種類別の実績(積替・保管施設を経由せずに運搬した量)		
燃え殻	3	3
汚泥	3	3
廃油	3	47.520
廃酸	3	19.880
廃アルカリ	3	3
廃プラスチック類	3	0.800
紙くず	3	3
木くず	3	2.200
繊維くず	3	3
動植物性残さ	3	3
動物系固形不要物	3	3
合計	3	384.050

運搬先施設

中間処理施設			
運搬量	308.420	3	3
運搬車両の延べ台数	416	台	3
manifestの枚数	5.264	枚	3
電子manifestの報告件数	363	件	3
最終処理施設			
運搬量	0.000	3	3
運搬車両の延べ台数	0	台	3
manifestの枚数	0	枚	3
電子manifestの報告件数	0	件	3
その他			
運搬量	75.630	3	3
運搬車両の延べ台数	89	台	3
manifestの枚数	0	枚	3
電子manifestの報告件数	0	件	3

自社の都内積替・保管施設(その1)への搬入量、保管量、搬出量

搬入、保管、搬出の実績なし

搬入量	
搬入車両の延べ台数	0.360 3
manifestの枚数	6 台
【内訳】 (自社が搬入※1)	20 枚
搬入量	0.360 3
搬入車両の延べ台数	6 台
manifestの枚数	20 枚
(自社以外が搬入※5)	
搬入量	0.000 3
搬入車両の延べ台数	0 台
manifestの枚数	0 枚

保管量			
【前月からの繰越量】		【月末からの繰越量】	
有価物収集前の産業廃棄物	0.000 3	有価物収集前の産業廃棄物	0.000 3
搬入後の産業廃棄物から収集した有価物	0.000 3	搬入後の産業廃棄物から収集した有価物	0.000 3
有価物収集後の産業廃棄物	0.360 3	有価物収集後の産業廃棄物	0.360 3

廃棄物の種類別の実績(積替・保管施設(その1)に搬入した量)		
燃え殻	0.000	3
汚泥	0.050	3
廃油	3	3
廃酸	3	3
廃アルカリ	3	3
廃プラスチック類	3	3
紙くず	3	3
木くず	3	3
繊維くず	3	3
動植物性残さ	3	3
動物系固形不要物	3	3
合計	0.360	3

売却した量	
【売却した有価物の種類】	3
<input type="checkbox"/> 金属くず	<input type="checkbox"/> ガラスくず
<input type="checkbox"/> 紙くず	<input type="checkbox"/> 繊維くず
<input type="checkbox"/> その他	()

産業廃棄物の搬出量	
搬出車両の延べ台数	0.360 3
【内訳】 (自社が搬出※6)	1 台
搬入量	0.360 3
搬入車両の延べ台数	1 台
(自社以外が搬出※7)	
搬入量	0.000 3
搬入車両の延べ台数	0 台
manifestの枚数	0 枚
電子manifestの報告枚数	0 件

搬出先施設

中間処理施設	
搬入量	0.360 3
搬入車両の延べ台数	1 台
manifestの枚数	20 枚
電子manifestの報告件数	0 件
最終処分場	
搬入量	0.000 3
搬入車両の延べ台数	0 台
manifestの枚数	0 枚
電子manifestの報告件数	0 件
その他	
搬入量	0.000 3
搬入車両の延べ台数	0 台
manifestの枚数	0 枚
電子manifestの報告枚数	0 件

処理の実績

【平成28年06月実績】

当月に実績のあった契約の件数 **715** 件

自社の都内積替・保管施設を経由せずに運搬した量

運搬の実績なし

運搬量	418.020	t
使用した車両の延べ台数	515	台
manifest ^{※3} の報告件数	6,032	枚
電子manifest ^{※3} の報告件数	342	件

廃棄物の種類別の実績(積替・保管施設を経由せずに運搬した量)			
燃え殻	t	ゴムくず	t
汚泥	t	金属くず	52.250
廃油	t	ガラス・コンクリート・陶磁器くず	19.550
廃酸	t	鋳さい	t
廃アルカリ	t	がれきの類	1.250
廃プラスチック類	255.050	動物のふん尿	t
紙くず	86.420	動物の死体	t
木くず	3.500	ばいじん	t
繊維くず	t	政令13号物	t
動植物性残さ	t	合計	418.020
動物系固形不要物	t		

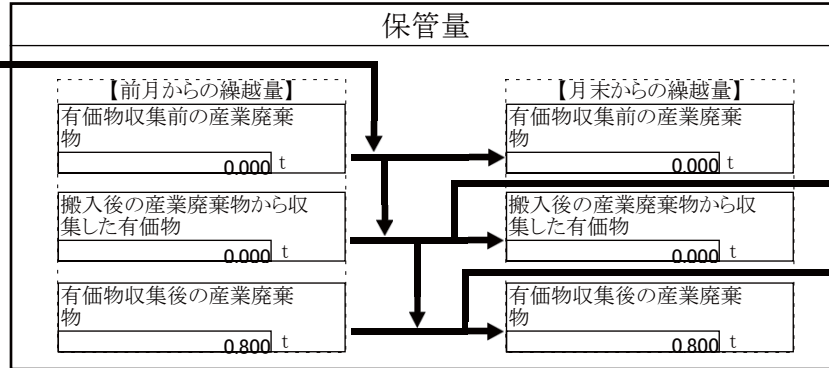
運搬先施設

中間処理施設			
運搬量	331.600	t	
運搬車両の延べ台数	426	台	
manifestの枚数	6,032	枚	
電子manifestの報告件数	342	件	
最終処理施設			
運搬量	0.000	t	
運搬車両の延べ台数	0	台	
manifestの枚数	0	枚	
電子manifestの報告件数	0	件	
その他			
運搬量	86.420	t	
運搬車両の延べ台数	89	台	
manifestの枚数	0	枚	
電子manifestの報告件数	0	件	

自社の都内積替・保管施設(その1)への搬入量、保管量、搬出量

搬入、保管、搬出の実績なし

搬入量	
搬入量	0.800 t
搬入車両の延べ台数	10 台
manifestの枚数	42 枚
【内訳】 (自社が搬入 ^{※4})	
搬入量	0.800 t
搬入車両の延べ台数	10 台
manifestの枚数	42 枚
(自社以外が搬入 ^{※5})	
搬入量	0.000 t
搬入車両の延べ台数	0 台
manifestの枚数	0 枚



廃棄物の種類別の実績(積替・保管施設(その1)に搬入した量)			
燃え殻	t	ゴムくず	t
汚泥	0.290	金属くず	t
廃油	t	ガラス・コンクリート・陶磁器くず	0.510
廃酸	t	鋳さい	t
廃アルカリ	t	がれきの類	t
廃プラスチック類	t	動物のふん尿	t
紙くず	t	動物の死体	t
木くず	t	ばいじん	t
繊維くず	t	政令13号物	t
動植物性残さ	t	合計	0.800
動物系固形不要物	t		

売却した量	
売却した有価物の種類	t
<input type="checkbox"/> 金属くず	<input type="checkbox"/> ガラスくず
<input type="checkbox"/> 紙くず	<input type="checkbox"/> 繊維くず
<input type="checkbox"/> その他	()

産業廃棄物の搬出量	
搬出量	0.800 t
搬出車両の延べ台数	1 台
【内訳】 (自社が搬出 ^{※6})	
搬入量	0.800 t
搬入車両の延べ台数	1 台
(自社以外が搬出 ^{※7})	
搬入量	t
搬入車両の延べ台数	台
manifestの枚数	枚
電子manifestの報告枚数	件

搬出先施設

中間処理施設	
搬入量	0.800 t
搬入車両の延べ台数	1 台
manifestの枚数	42 枚
電子manifestの報告件数	0 件
最終処分場	
搬入量	t
搬入車両の延べ台数	台
manifestの枚数	枚
電子manifestの報告件数	件
その他	
搬入量	t
搬入車両の延べ台数	台
manifestの枚数	枚
電子manifestの報告件数	件

処理の実績

【平成28年04月実績】

当月に実績のあった契約の件数 **693** 件

自社の都内積替・保管施設を経由せずに運搬した量 運搬の実績なし

運搬量	894.605	t
使用した車両の延べ台数	080	台
manifest※3の報告件数	0.996	枚
電子manifest※3の報告件数	242	件

運搬先施設

中間処理施設			
運搬量	203.105	t	
運搬車両の延べ台数	865	台	
manifestの枚数	0.996	枚	
電子manifestの報告件数	242	件	
最終処理施設			
運搬量	5.555	t	
運搬車両の延べ台数	5	台	
manifestの枚数	5	枚	
電子manifestの報告件数	5	件	
その他			
運搬量	69.355	t	
運搬車両の延べ台数	60	台	
manifestの枚数	5	枚	
電子manifestの報告件数	5	件	

廃棄物の種類別の実績(積替・保管施設を経由せずに運搬した量)			
燃え殻	t	ゴムくず	t
汚泥	t	金属くず	80.005
廃油	t	ガラス・コンクリート・陶磁器くず	95.465
廃酸	t	鋳さい	
廃アルカリ	t	がれきの類	8.905
廃プラスチック類	940.845	動物のふん尿	
紙くず	69.355	動物の死体	
木くず	5.555	ばいじん	
繊維くず		政令13号物	
動植物性残さ		合計	894.605
動物系固形不要物			

自社の都内積替・保管施設(その1)への搬入量、保管量、搬出量 搬入、保管、搬出の実績なし

搬入量	
搬入量	5.955 t
搬入車両の延べ台数	7 台
manifestの枚数	92 枚
【内訳】 (自社が搬入※7)	
搬入量	5.955 t
搬入車両の延べ台数	7 台
manifestの枚数	92 枚
(自社以外が搬入※5)	
搬入量	5.555 t
搬入車両の延べ台数	5 台
manifestの枚数	5 枚

保管量			
【前月からの繰越量】		【月末からの繰越量】	
有価物収集前の産業廃棄物	5.555 t	有価物収集前の産業廃棄物	5.555 t
搬入後の産業廃棄物から収集した有価物	5.555 t	搬入後の産業廃棄物から収集した有価物	5.555 t
有価物収集後の産業廃棄物	5.955 t	有価物収集後の産業廃棄物	5.955 t

売却した量	
売却した有価物の種類	t
<input type="checkbox"/> 金属くず	<input type="checkbox"/> ガラスくず
<input type="checkbox"/> 紙くず	<input type="checkbox"/> 繊維くず
<input type="checkbox"/> その他	()

産業廃棄物の搬出量	
搬出量	5.955 t
搬出車両の延べ台数	1 台
【内訳】 (自社が搬出※6)	
搬入量	5.955 t
搬入車両の延べ台数	1 台
(自社以外が搬出※4)	
搬入量	t
搬入車両の延べ台数	台
manifestの枚数	枚
電子manifestの報告枚数	件

廃棄物の種類別の実績(積替・保管施設(その1)に搬入した量)			
燃え殻	t	ゴムくず	t
汚泥	t	金属くず	
廃油	t	ガラス・コンクリート・陶磁器くず	5.955
廃酸	t	鋳さい	
廃アルカリ	t	がれきの類	
廃プラスチック類	t	動物のふん尿	
紙くず	t	動物の死体	
木くず	t	ばいじん	
繊維くず	t	政令13号物	
動植物性残さ	t	合計	5.955
動物系固形不要物	t		

搬出先施設

中間処理施設	
搬入量	5.955 t
搬入車両の延べ台数	1 台
manifestの枚数	92 枚
電子manifestの報告件数	5 件
最終処分場	
搬入量	t
搬入車両の延べ台数	台
manifestの枚数	枚
電子manifestの報告件数	件
その他	
搬入量	t
搬入車両の延べ台数	台
manifestの枚数	枚
電子manifestの報告件数	件

処理の実績

【平成28年08月実績】

当月に実績のあった契約の件数 **711** 件

自社の都内積替・保管施設を経由せずに運搬した量

□ 運搬の実績なし

運搬量	422.840	3
使用した車両の延べ台数	541	台
manifest※4の報告件数	5,489	枚
電子manifest※4の報告件数	366	件

廃棄物の種類別の実績(積替・保管施設を経由せずに運搬した量)		
燃え殻	3	3
汚泥	3	3
廃油	3	3
廃酸	3	3
廃アルカリ	3	3
廃プラスチック類	263.820	3
紙くず	82.200	3
木くず	2.850	3
繊維くず	3	3
動植物性残さ	3	3
動物系固形不要物	3	3
合計	422.840	3

運搬先施設

中間処理施設			
運搬量	340.640	3	366
運搬車両の延べ台数	460	台	
manifestの枚数	5,489	枚	
電子manifestの報告件数			366
最終処理施設			
運搬量	0.000	3	0
運搬車両の延べ台数	0	台	
manifestの枚数	0	枚	
電子manifestの報告件数			0
その他			
運搬量	82.200	3	0
運搬車両の延べ台数	81	台	
manifestの枚数	0	枚	
電子manifestの報告件数			0

自社の都内積替・保管施設(その1)への搬入量、保管量、搬出量

□ 搬入、保管、搬出の実績なし

搬入量	
搬入車両の延べ台数	0.490 3
manifestの枚数	19 枚
【内訳】 (自社が搬入※1)	
搬入量	0.490 3
搬入車両の延べ台数	19 台
manifestの枚数	19 枚
(自社以外が搬入※5)	
搬入量	0.000 3
搬入車両の延べ台数	0 台
manifestの枚数	0 枚

保管量			
【前月からの繰越量】		【月末からの繰越量】	
有価物収集前の産業廃棄物	0.000 3	有価物収集前の産業廃棄物	0.000 3
搬入後の産業廃棄物から収集した有価物	0.000 3	搬入後の産業廃棄物から収集した有価物	0.000 3
有価物収集後の産業廃棄物	0.490 3	有価物収集後の産業廃棄物	0.490 3

廃棄物の種類別の実績(積替・保管施設(その1)に搬入した量)		
燃え殻	3	3
汚泥	0.330	3
廃油	3	3
廃酸	3	3
廃アルカリ	3	3
廃プラスチック類	3	3
紙くず	3	3
木くず	3	3
繊維くず	3	3
動植物性残さ	3	3
動物系固形不要物	3	3
合計	0.490	3

売却した量	
【売却した有価物の種類】	3
<input type="checkbox"/> 金属くず	<input type="checkbox"/> ガラスくず
<input type="checkbox"/> 紙くず	<input type="checkbox"/> 繊維くず
<input type="checkbox"/> その他	()

産業廃棄物の搬出量	
搬出車両の延べ台数	0.490 3
【内訳】 (自社が搬出※6)	
搬入量	0.490 3
搬入車両の延べ台数	1 台
(自社以外が搬出※7)	
搬入量	3
搬入車両の延べ台数	台
manifestの枚数	枚
電子manifestの報告枚数	件

搬出先施設

中間処理施設	
搬入量	0.490 3
搬入車両の延べ台数	1 台
manifestの枚数	19 枚
電子manifestの報告件数	0 件
最終処分場	
搬入量	3
搬入車両の延べ台数	台
manifestの枚数	枚
電子manifestの報告件数	件
その他	
搬入量	3
搬入車両の延べ台数	台
manifestの枚数	枚
電子manifestの報告件数	件

処理の実績

【平成28年09月実績】

当月に実績のあった契約の件数 **722** 件

自社の都内積替・保管施設を経由せずに運搬した量 運搬の実績なし

運搬量	427.770	t
使用した車両の延べ台数	536	台
マニフェスト ^{※3} の報告件数	6,012	枚
電子マニフェスト ^{※3} の報告件数	292	件

廃棄物の種類別の実績(積替・保管施設を経由せずに運搬した量)			
燃え殻	t	ゴムくず	t
汚泥	t	金属くず	55.550
廃油	t	ガラス・コンクリート・陶磁器くず	20.050
廃酸	t	鋳さい	t
廃アルカリ	t	がれきの類	0.540
廃プラスチック類	270.980	動物のふん尿	t
紙くず	80.070	動物の死体	t
木くず	0.580	ばいじん	t
繊維くず	t	政令13号物	t
動植物性残さ	t	合計	427.770
動物系固形不要物	t		

運搬先施設

中間処理施設			
運搬量	347.700	t	
運搬車両の延べ台数	453	台	
マニフェストの枚数	6,012	枚	
電子マニフェストの報告件数	292	件	
最終処理施設			
運搬量	0.000	t	
運搬車両の延べ台数	0	台	
マニフェストの枚数	0	枚	
電子マニフェストの報告件数	0	件	
その他			
運搬量	80.070	t	
運搬車両の延べ台数	83	台	
マニフェストの枚数	0	枚	
電子マニフェストの報告件数	0	件	

自社の都内積替・保管施設(その1)への搬入量、保管量、搬出量 搬入、保管、搬出の実績なし

搬入量	
搬入量	0.490 t
搬入車両の延べ台数	8 台
マニフェストの枚数	22 枚
【内訳】 (自社が搬入 ^{※4})	
搬入量	0.490 t
搬入車両の延べ台数	8 台
マニフェストの枚数	22 枚
(自社以外が搬入 ^{※5})	
搬入量	0.000 t
搬入車両の延べ台数	0 台
マニフェストの枚数	0 枚

保管量			
【前月からの繰越量】		【月末からの繰越量】	
有価物収集前の産業廃棄物	0.000	有価物収集前の産業廃棄物	0.000
搬入後の産業廃棄物から収集した有価物	0.000	搬入後の産業廃棄物から収集した有価物	0.000
有価物収集後の産業廃棄物	0.490	有価物収集後の産業廃棄物	0.490

廃棄物の種類別の実績(積替・保管施設(その1)に搬入した量)			
燃え殻	t	ゴムくず	t
汚泥	0.330	金属くず	t
廃油	t	ガラス・コンクリート・陶磁器くず	0.160
廃酸	t	鋳さい	t
廃アルカリ	t	がれきの類	t
廃プラスチック類	t	動物のふん尿	t
紙くず	t	動物の死体	t
木くず	t	ばいじん	t
繊維くず	t	政令13号物	t
動植物性残さ	t	合計	0.490
動物系固形不要物	t		

売却した量	
売却した有価物の種類	t
<input type="checkbox"/> 金属くず	<input type="checkbox"/> ガラスくず
<input type="checkbox"/> 紙くず	<input type="checkbox"/> 繊維くず
<input type="checkbox"/> その他	()

産業廃棄物の搬出量	
搬出量	0.490 t
搬出車両の延べ台数	1 台
【内訳】	
(自社が搬出 ^{※6})	
搬入量	0.490 t
搬入車両の延べ台数	1 台
(自社以外が搬出 ^{※7})	
搬入量	0.000 t
搬入車両の延べ台数	0 台
マニフェストの枚数	0 枚
電子マニフェストの報告枚数	0 件

搬出先施設

中間処理施設	
搬入量	0.490 t
搬入車両の延べ台数	1 台
マニフェストの枚数	22 枚
電子マニフェストの報告件数	1 件
最終処分場	
搬入量	t
搬入車両の延べ台数	台
マニフェストの枚数	枚
電子マニフェストの報告件数	件
その他	
搬入量	t
搬入車両の延べ台数	台
マニフェストの枚数	枚
電子マニフェストの報告枚数	件