

産業廃棄物収集運搬業者の処理状況

(報告対象の期間:平成28年10月～平成29年03月)

平成29年04月14日

東京都知事 殿

報告者 住所 東京都品川区東大井二丁目1番8号

氏名 品川運輸株式会社 代表取締役 毛塚 久恵 (法人にあつては、主たる事務所の所在地、名称及び代表者の氏名)

許可番号	13-10-035283
担当者氏名	久我 信一
電話番号	03-5753-2202

東京都廃棄物用例第14条の2第1項に基づき、処理状況について次の通りに報告します。

事業概要

積替・保管施設の所在地※1	施設(その1)	東京都大田区京浜島二丁目15番5号(第一工場)	施設(その2)	
	施設(その3)		施設(その4)	

登録車両台数	28台
積替・保管施設(その1)の概要	
最大保管量	11,390 m ³
作業時間	08:00～17:00
計量機の有無	<input checked="" type="checkbox"/> 有 <input type="checkbox"/> 無
保管場所の面積	1226.000 m ²

主な運搬先

積替・保管施設(その1)から自社が搬出する産業廃棄物の主な運搬先の施設の所在地					
主な運搬先となっている中間処理施設の所在地			主な運搬先となっている埋立処理施設の所在地		
千葉	都・道・府・県	千葉市美浜	<input checked="" type="checkbox"/> 区・市・町・村	都・道・府・県	区・市・町・村
神奈川	都・道・府・県	横浜市鶴見	<input checked="" type="checkbox"/> 区・市・町・村	都・道・府・県	区・市・町・村
	都・道・府・県		区・市・町・村	都・道・府・県	区・市・町・村
その他					
	都・道・府・県		区・市・町・村		
	都・道・府・県		区・市・町・村		
	都・道・府・県		区・市・町・村		

適正処理の実現に向けた社内の取り組み内容

○従業員の教育訓練の実施状況

社内研修を実施している。

(研修の内容)	<input checked="" type="checkbox"/> 廃棄物処理法について	<input checked="" type="checkbox"/> 安全性の確保について
	<input checked="" type="checkbox"/> 事故時の対応について	
	<input type="checkbox"/> その他()	
(研修の頻度)	<input type="checkbox"/> 年1回	<input checked="" type="checkbox"/> 半年に1回
	<input type="checkbox"/> 月1回	<input type="checkbox"/> その他()

社外研修を実施している。

(研修の内容)	<input checked="" type="checkbox"/> 廃棄物処理法について	<input checked="" type="checkbox"/> 安全性の確保について
	<input checked="" type="checkbox"/> 事故時の対応について	
	<input type="checkbox"/> その他()	
(研修の頻度)	<input type="checkbox"/> 年1回	<input checked="" type="checkbox"/> 半年に1回
	<input type="checkbox"/> 月1回	<input type="checkbox"/> その他()

その他 ()

○処理に係る自社情報の公開状況

- 許可車両の型式を公開している。
- 搬入から搬出までの作業内容を公開している。
- 緊急時の対応方法を定めたマニュアルを公開している。
- 廃棄物処理法に基づく帳簿を公開している。
- 独自に、搬入量・保管量・搬出量の定期的な公開を実施している。
- 独自に、保管状況の写真の定期的な公開を実施している。
- 近隣住民に積替・保管施設を公開している。

- (公開頻度)
- 定期的に公開している。
 - 申出があれば公開している。
 - その他()

その他 ()

(第2面)

積替・保管施設(その他2)の概要			
最大保管量			m ³
作業時間			
計量機の有無	<input type="checkbox"/> 有	<input type="checkbox"/> 無	
保管場所の面積			m ²



積替・保管施設(その他2)から自社が搬出する産業廃棄物の主な運搬先の施設の所在地			
主な運搬先となっている中間処理施設の所在地		主な運搬先となっている埋立処理施設の所在地	
都・道・府・県	区・市・町・村	都・道・府・県	区・市・町・村
都・道・府・県	区・市・町・村	都・道・府・県	区・市・町・村
都・道・府・県	区・市・町・村	都・道・府・県	区・市・町・村
その他			
都・道・府・県	区・市・町・村		
都・道・府・県	区・市・町・村		
都・道・府・県	区・市・町・村		

積替・保管施設(その他3)の概要			
最大保管量			m ³
作業時間			
計量機の有無	<input type="checkbox"/> 有	<input type="checkbox"/> 無	
保管場所の面積			m ²



積替・保管施設(その他3)から自社が搬出する産業廃棄物の主な運搬先の施設の所在地			
主な運搬先となっている中間処理施設の所在地		主な運搬先となっている埋立処理施設の所在地	
都・道・府・県	区・市・町・村	都・道・府・県	区・市・町・村
都・道・府・県	区・市・町・村	都・道・府・県	区・市・町・村
都・道・府・県	区・市・町・村	都・道・府・県	区・市・町・村
その他			
都・道・府・県	区・市・町・村		
都・道・府・県	区・市・町・村		
都・道・府・県	区・市・町・村		

積替・保管施設(その他4)の概要			
最大保管量			m ³
作業時間			
計量機の有無	<input type="checkbox"/> 有	<input type="checkbox"/> 無	
保管場所の面積			m ²



積替・保管施設(その他4)から自社が搬出する産業廃棄物の主な運搬先の施設の所在地			
主な運搬先となっている中間処理施設の所在地		主な運搬先となっている埋立処理施設の所在地	
都・道・府・県	区・市・町・村	都・道・府・県	区・市・町・村
都・道・府・県	区・市・町・村	都・道・府・県	区・市・町・村
都・道・府・県	区・市・町・村	都・道・府・県	区・市・町・村
その他			
都・道・府・県	区・市・町・村		
都・道・府・県	区・市・町・村		
都・道・府・県	区・市・町・村		

報告期間末の施設の現況


積替・保管施設(その他1)の現況

①積替・保管施設の外觀



平成28年04月22日

②収集した有価物の保管状況




③産業廃棄物の保管状況




積替・保管施設(その他2)の現況


①積替・保管施設の外觀



②収集した有価物の保管状況



③産業廃棄物の保管状況



積替・保管施設(その他3)の現況

①積替・保管施設の外觀

②収集した有価物の保管状況

③産業廃棄物の保管状況

積替・保管施設(その他4)の現況

①積替・保管施設の外觀

②収集した有価物の保管状況

③産業廃棄物の保管状況

処理の実績

【平成28年10月実績】

当月に実績のあった契約の件数 **711** 件

自社の都内積替・保管施設を経由せずに運搬した量

運搬の実績なし

運搬量	397.210	t
使用した車両の延べ台数	548	台
manifest ^{※3} の報告件数	5,812	枚
電子manifest ^{※3} の報告件数	424	件

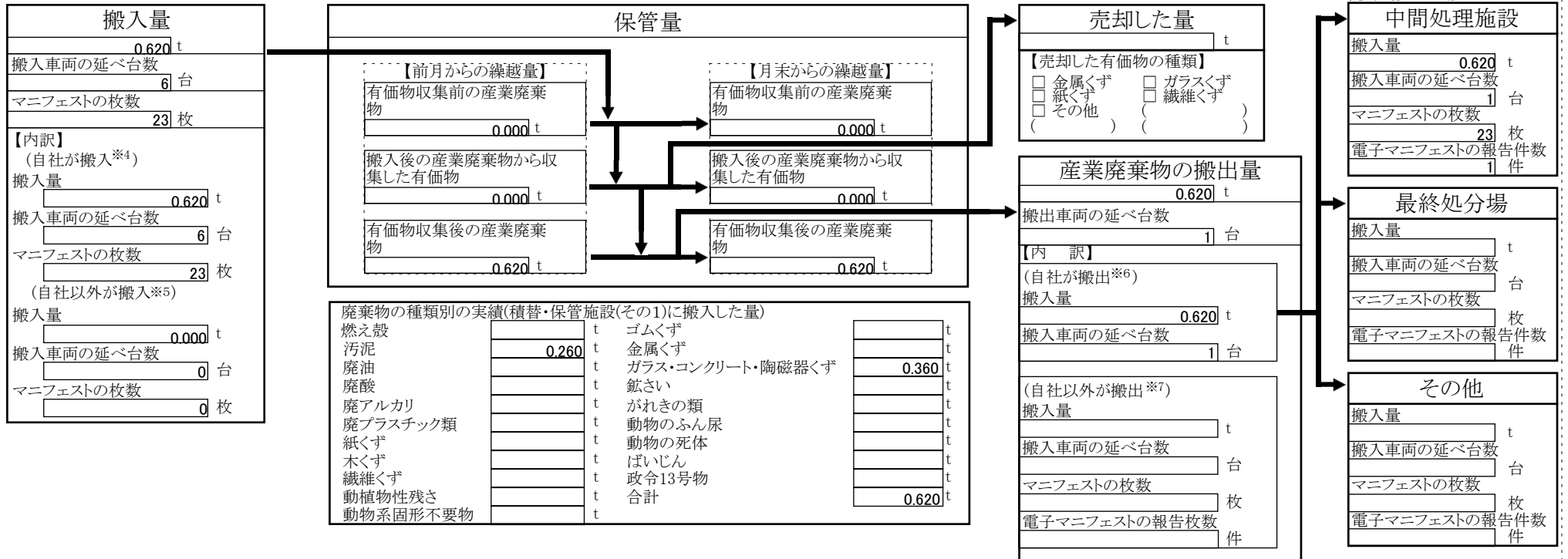
廃棄物の種類別の実績(積替・保管施設を経由せずに運搬した量)		
燃え殻	t	
汚泥	t	
廃油	t	
廃酸	t	
廃アルカリ	t	
廃プラスチック類	227.250	t
紙くず	82.730	t
木くず	1.010	t
繊維くず	t	
動植物性残さ	t	
動物系固形不要物	t	
ゴムくず	t	
金属くず	60.120	t
ガラス・コンクリート・陶磁器くず	25.110	t
鋳さい	t	
がれきの類	0.990	t
動物のふん尿	t	
動物の死体	t	
ばいじん	t	
政令13号物	t	
合計	397.210	t

運搬先施設

中間処理施設											
運搬量	314.490	t	運搬車両の延べ台数	470	台	manifestの枚数	5,812	枚	電子manifestの報告件数	424	件
最終処理施設											
運搬量	0.000	t	運搬車両の延べ台数	0	台	manifestの枚数	0	枚	電子manifestの報告件数	0	件
その他											
運搬量	82.720	t	運搬車両の延べ台数	78	台	manifestの枚数	0	枚	電子manifestの報告件数	0	件

自社の都内積替・保管施設(その1)への搬入量、保管量、搬出量

搬入、保管、搬出の実績なし



処理の実績

【平成28年12月実績】

当月に実績のあった契約の件数 **734** 件

自社の都内積替・保管施設を経由せずに運搬した量

運搬の実績なし

運搬量	485.500	t
使用した車両の延べ台数	616	台
マニフェスト ^{※3} の報告件数	6,102	枚
電子マニフェスト ^{※3} の報告件数	422	件

運搬先施設

中間処理施設	運搬量	395.010	t	運搬車両の延べ台数	531	台	マニフェストの枚数	6,102	枚	電子マニフェストの報告件数	422	件
--------	-----	---------	---	-----------	-----	---	-----------	-------	---	---------------	-----	---

廃棄物の種類別の実績(積替・保管施設を経由せずに運搬した量)

燃え殻	t	ゴムくず	t
汚泥	t	金属くず	81.550
廃油	t	ガラス・コンクリート・陶磁器くず	25.560
廃酸	t	鋳さい	t
廃アルカリ	t	がれきの類	2.650
廃プラスチック類	282.710	動物のふん尿	t
紙くず	90.490	動物の死体	t
木くず	2.540	ばいじん	t
繊維くず	t	政令13号物	t
動植物性残さ	t	合計	485.500
動物系固形不要物	t		

最終処理施設

運搬量	0.000	t	運搬車両の延べ台数	0	台	マニフェストの枚数	0	枚	電子マニフェストの報告件数	0	件
-----	-------	---	-----------	---	---	-----------	---	---	---------------	---	---

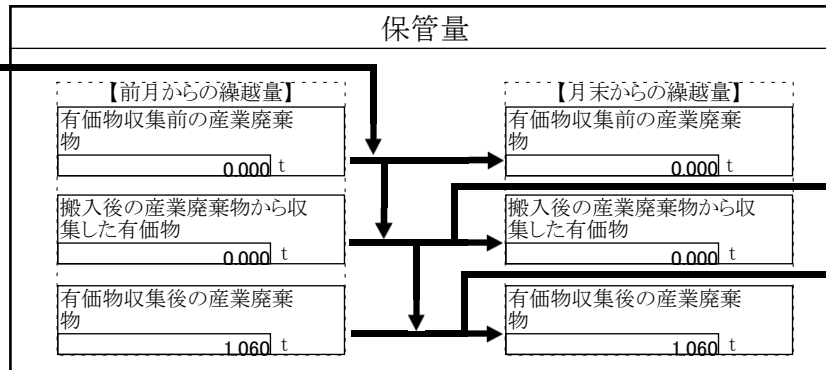
その他

運搬量	90.490	t	運搬車両の延べ台数	85	台	マニフェストの枚数	0	枚	電子マニフェストの報告件数	0	件
-----	--------	---	-----------	----	---	-----------	---	---	---------------	---	---

自社の都内積替・保管施設(その1)への搬入量、保管量、搬出量

搬入、保管、搬出の実績なし

搬入量	
搬入量	1.060 t
搬入車両の延べ台数	9 台
マニフェストの枚数	28 枚
【内訳】 (自社が搬入 ^{※4})	
搬入量	1.060 t
搬入車両の延べ台数	9 台
マニフェストの枚数	28 枚
(自社以外が搬入 ^{※5})	
搬入量	0.000 t
搬入車両の延べ台数	0 台
マニフェストの枚数	0 枚



売却した量	
売却した有価物の種類	t
<input type="checkbox"/> 金属くず	<input type="checkbox"/> ガラスくず
<input type="checkbox"/> 紙くず	<input type="checkbox"/> 繊維くず
<input type="checkbox"/> その他	()

産業廃棄物の搬出量	
搬出量	1.060 t
搬出車両の延べ台数	1 台
【内訳】 (自社が搬出 ^{※6})	
搬入量	1.060 t
搬入車両の延べ台数	1 台
(自社以外が搬出 ^{※7})	
搬入量	0.000 t
搬入車両の延べ台数	0 台
マニフェストの枚数	0 枚
電子マニフェストの報告枚数	0 件

搬出先施設

中間処理施設	
搬入量	1.060 t
搬入車両の延べ台数	1 台
マニフェストの枚数	28 枚
電子マニフェストの報告件数	1 件

最終処分場	
搬入量	t
搬入車両の延べ台数	台
マニフェストの枚数	枚
電子マニフェストの報告件数	件

その他	
搬入量	t
搬入車両の延べ台数	台
マニフェストの枚数	枚
電子マニフェストの報告件数	件

廃棄物の種類別の実績(積替・保管施設(その1)に搬入した量)			
燃え殻	t	ゴムくず	t
汚泥	0.560	金属くず	t
廃油	t	ガラス・コンクリート・陶磁器くず	0.500
廃酸	t	鋳さい	t
廃アルカリ	t	がれきの類	t
廃プラスチック類	t	動物のふん尿	t
紙くず	t	動物の死体	t
木くず	t	ばいじん	t
繊維くず	t	政令13号物	t
動植物性残さ	t	合計	1.060
動物系固形不要物	t		

処理の実績

【平成29年01月実績】

当月に実績のあった契約の件数 **719** 件

自社の都内積替・保管施設を経由せずに運搬した量

運搬の実績なし

運搬量	357.830	t
使用した車両の延べ台数	488	台
マニフェスト ^{※3} の報告件数	5,314	枚
電子マニフェスト ^{※3} の報告件数	356	件

廃棄物の種類別の実績(積替・保管施設を経由せずに運搬した量)			
燃え殻	t	ゴムくず	t
汚泥	t	金属くず	45.520
廃油	t	ガラス・コンクリート・陶磁器くず	19.550
廃酸	t	鋳さい	t
廃アルカリ	t	がれきの類	t
廃プラスチック類	226.530	動物のふん尿	t
紙くず	66.230	動物の死体	t
木くず	t	ばいじん	t
繊維くず	t	政令13号物	t
動植物性残さ	t	合計	357.830
動物系固形不要物	t		

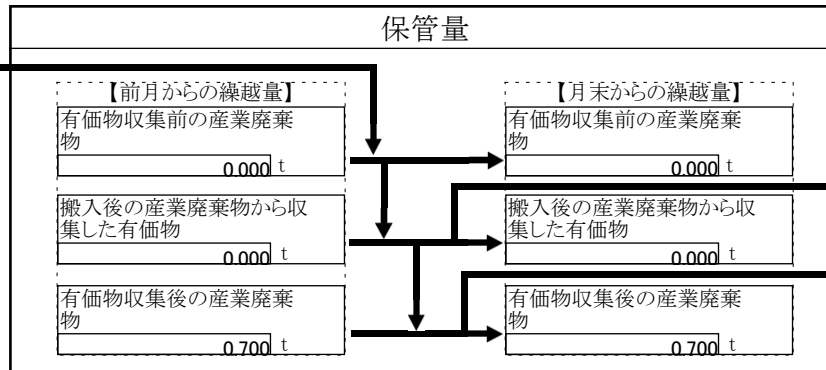
運搬先施設

施設	運搬量	運搬車両の延べ台数	マニフェストの枚数	電子マニフェストの報告件数
中間処理施設	291.600	424	5,314	356
最終処理施設	0.000	0	0	0
その他	66.230	64	0	0

自社の都内積替・保管施設(その1)への搬入量、保管量、搬出量

搬入、保管、搬出の実績なし

搬入量	
搬入量	0.700 t
搬入車両の延べ台数	6 台
マニフェストの枚数	21 枚
【内訳】 (自社が搬入 ^{※4})	
搬入量	0.700 t
搬入車両の延べ台数	6 台
マニフェストの枚数	21 枚
(自社以外が搬入 ^{※5})	
搬入量	0.000 t
搬入車両の延べ台数	0 台
マニフェストの枚数	0 枚



廃棄物の種類別の実績(積替・保管施設(その1)に搬入した量)			
燃え殻	t	ゴムくず	t
汚泥	0.370	金属くず	t
廃油	t	ガラス・コンクリート・陶磁器くず	0.330
廃酸	t	鋳さい	t
廃アルカリ	t	がれきの類	t
廃プラスチック類	t	動物のふん尿	t
紙くず	t	動物の死体	t
木くず	t	ばいじん	t
繊維くず	t	政令13号物	t
動植物性残さ	t	合計	0.700
動物系固形不要物	t		

売却した量	
売却した有価物の種類	t
<input type="checkbox"/> 金属くず	<input type="checkbox"/> ガラスくず
<input type="checkbox"/> 紙くず	<input type="checkbox"/> 繊維くず
<input type="checkbox"/> その他	()

産業廃棄物の搬出量	
搬出量	0.700 t
搬出車両の延べ台数	1 台
【内訳】 (自社が搬出 ^{※6})	
搬入量	0.700 t
搬入車両の延べ台数	1 台
(自社以外が搬出 ^{※7})	
搬入量	t
搬入車両の延べ台数	台
マニフェストの枚数	枚
電子マニフェストの報告枚数	件

搬出先施設

中間処理施設	
搬入量	0.700 t
搬入車両の延べ台数	1 台
マニフェストの枚数	21 枚
電子マニフェストの報告件数	1 件
最終処分場	
搬入量	t
搬入車両の延べ台数	台
マニフェストの枚数	枚
電子マニフェストの報告件数	件
その他	
搬入量	t
搬入車両の延べ台数	台
マニフェストの枚数	枚
電子マニフェストの報告件数	件

処理の実績

【平成29年02月実績】

当月に実績のあった契約の件数 **705** 件

自社の都内積替・保管施設を経由せずに運搬した量 運搬の実績なし

運搬量	362.910	t
使用した車両の延べ台数	508	台
マニフェスト ^{※3} の報告件数	5,506	枚
電子マニフェスト ^{※3} の報告件数	320	件

運搬先施設

中間処理施設	運搬量	295.810	t	運搬車両の延べ台数	440	台	マニフェストの枚数	5,506	枚	電子マニフェストの報告件数	320	件
--------	-----	---------	---	-----------	-----	---	-----------	-------	---	---------------	-----	---

最終処理施設

最終処理施設	運搬量		t	運搬車両の延べ台数		台	マニフェストの枚数		枚	電子マニフェストの報告件数		件
--------	-----	--	---	-----------	--	---	-----------	--	---	---------------	--	---

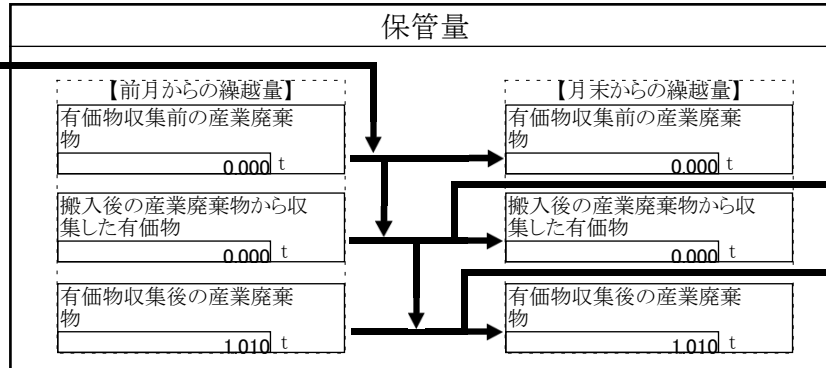
その他

その他	運搬量	67.100	t	運搬車両の延べ台数	68	台	マニフェストの枚数	0	枚	電子マニフェストの報告件数	0	件
-----	-----	--------	---	-----------	----	---	-----------	---	---	---------------	---	---

廃棄物の種類別の実績(積替・保管施設を経由せずに運搬した量)			
燃え殻	t	ゴムくず	t
汚泥	t	金属くず	51.550
廃油	t	ガラス・コンクリート・陶磁器くず	18.480
廃酸	t	鋳さい	
廃アルカリ	t	がれきの類	1.120
廃プラスチック類	223.190	動物のふん尿	
紙くず	67.100	動物の死体	
木くず	1.470	ばいじん	
繊維くず		政令13号物	
動植物性残さ		合計	362.910
動物系固形不要物			

自社の都内積替・保管施設(その1)への搬入量、保管量、搬出量 搬入、保管、搬出の実績なし

搬入量	
搬入量	1.010 t
搬入車両の延べ台数	6 台
マニフェストの枚数	23 枚
【内訳】 (自社が搬入 ^{※4})	
搬入量	1.010 t
搬入車両の延べ台数	6 台
マニフェストの枚数	23 枚
(自社以外が搬入 ^{※5})	
搬入量	0.000 t
搬入車両の延べ台数	0 台
マニフェストの枚数	0 枚



廃棄物の種類別の実績(積替・保管施設(その1)に搬入した量)			
燃え殻	t	ゴムくず	t
汚泥	0.370	金属くず	
廃油	t	ガラス・コンクリート・陶磁器くず	0.640
廃酸	t	鋳さい	
廃アルカリ	t	がれきの類	
廃プラスチック類	t	動物のふん尿	
紙くず	t	動物の死体	
木くず	t	ばいじん	
繊維くず	t	政令13号物	
動植物性残さ	t	合計	1.010
動物系固形不要物	t		

売却した量	
売却した有価物の種類	t
<input type="checkbox"/> 金属くず	<input type="checkbox"/> ガラスくず
<input type="checkbox"/> 紙くず	<input type="checkbox"/> 繊維くず
<input type="checkbox"/> その他	()

産業廃棄物の搬出量	
搬出量	1.010 t
搬出車両の延べ台数	1 台
【内訳】 (自社が搬出 ^{※6})	
搬入量	1.010 t
搬入車両の延べ台数	1 台
(自社以外が搬出 ^{※7})	
搬入量	0.000 t
搬入車両の延べ台数	0 台
マニフェストの枚数	0 枚
電子マニフェストの報告枚数	0 件

搬出先施設

中間処理施設	
搬入量	1.010 t
搬入車両の延べ台数	1 台
マニフェストの枚数	23 枚
電子マニフェストの報告件数	1 件

最終処分場	
搬入量	t
搬入車両の延べ台数	台
マニフェストの枚数	枚
電子マニフェストの報告件数	件

その他	
搬入量	t
搬入車両の延べ台数	台
マニフェストの枚数	枚
電子マニフェストの報告件数	件

処理の実績

【平成29年03月実績】

当月に実績のあった契約の件数 **751** 件

自社の都内積替・保管施設を経由せずに運搬した量 運搬の実績なし

運搬量	479.600	t
使用した車両の延べ台数	619	台
manifest ^{※3} の報告件数	6,019	枚
電子manifest ^{※3} の報告件数	408	件

運搬先施設

中間処理施設	運搬量	384.460	t	運搬車両の延べ台数	524	台	manifestの枚数	6,019	枚	電子manifestの報告件数	408	件
--------	-----	---------	---	-----------	-----	---	-------------	-------	---	-----------------	-----	---

最終処理施設

最終処理施設	運搬量		t	運搬車両の延べ台数		台	manifestの枚数		枚	電子manifestの報告件数		件
--------	-----	--	---	-----------	--	---	-------------	--	---	-----------------	--	---

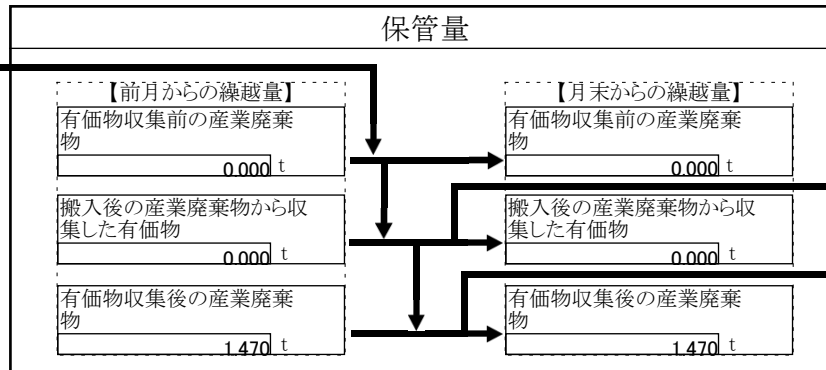
その他

その他	運搬量	95.140	t	運搬車両の延べ台数	95	台	manifestの枚数	0	枚	電子manifestの報告件数	0	件
-----	-----	--------	---	-----------	----	---	-------------	---	---	-----------------	---	---

廃棄物の種類別の実績(積替・保管施設を経由せずに運搬した量)			t
燃え殻			t
汚泥			t
廃油			t
廃酸			t
廃アルカリ			t
廃プラスチック類	292.340	t	t
紙くず	95.140	t	t
木くず		t	t
繊維くず		t	t
動植物性残さ		t	t
動物系固形不要物		t	t
合計		479.600	t

自社の都内積替・保管施設(その1)への搬入量、保管量、搬出量 搬入、保管、搬出の実績なし

搬入量		1.470	t
搬入車両の延べ台数		10	台
manifestの枚数		35	枚
【内訳】 (自社が搬入 ^{※4})			
搬入量		1.470	t
搬入車両の延べ台数		10	台
manifestの枚数		35	枚
(自社以外が搬入 ^{※5})			
搬入量		0.000	t
搬入車両の延べ台数		0	台
manifestの枚数		0	枚



廃棄物の種類別の実績(積替・保管施設(その1)に搬入した量)			t
燃え殻			t
汚泥	0.370	t	t
廃油			t
廃酸			t
廃アルカリ			t
廃プラスチック類			t
紙くず			t
木くず			t
繊維くず			t
動植物性残さ			t
動物系固形不要物			t
合計		1.470	t

売却した量			t
【売却した有価物の種類】			
<input type="checkbox"/> 金属くず	<input type="checkbox"/> ガラスくず		
<input type="checkbox"/> 紙くず	<input type="checkbox"/> 繊維くず		
<input type="checkbox"/> その他			

産業廃棄物の搬出量		1.470	t
搬出車両の延べ台数		1	台
【内訳】 (自社が搬出 ^{※6})			
搬入量		1.470	t
搬入車両の延べ台数		1	台
(自社以外が搬出 ^{※7})			
搬入量		0.000	t
搬入車両の延べ台数		0	台
manifestの枚数		0	枚
電子manifestの報告枚数		0	件

搬出先施設

中間処理施設		搬入量	1.470	t
搬入車両の延べ台数		1	台	
manifestの枚数		35	枚	
電子manifestの報告件数		1	件	

最終処分場

最終処分場		搬入量		t
搬入車両の延べ台数			台	
manifestの枚数			枚	
電子manifestの報告件数			件	

その他

その他		搬入量		t
搬入車両の延べ台数			台	
manifestの枚数			枚	
電子manifestの報告件数			件	