

産業廃棄物収集運搬業者の処理状況

(報告対象の期間:平成29年04月～平成29年09月)

平成29年10月27日

東京都知事 殿

報告者 住所 東京都品川区東大井二丁目1番8号

氏名 品川運輸株式会社 代表取締役 毛塚 久恵 (法人にあつては、主たる事務所の所在地、名称及び代表者の氏名)

許可番号	13-10-035283
担当者氏名	久我 信一
電話番号	03-5753-2202

東京都廃棄物用例第14条の2第1項に基づき、処理状況について次の通りに報告します。

事業概要

積替・保管施設の所在地※1	施設(その1)	東京都大田区京浜島二丁目15番8号(地番)(第一工場)	施設(その2)	
	施設(その3)		施設(その4)	

登録車両台数	28台
積替・保管施設(その1)の概要	
最大保管量	10,350 m ³
作業時間	08:00～17:00
計量機の有無	<input checked="" type="checkbox"/> 有 <input type="checkbox"/> 無
保管場所の面積	1226.000 m ²

主な運搬先

積替・保管施設(その1)から自社が搬出する産業廃棄物の主な運搬先の施設の所在地					
主な運搬先となっている中間処理施設の所在地			主な運搬先となっている埋立処理施設の所在地		
千葉	都・道・府・県	千葉市美浜	<input checked="" type="checkbox"/> 区・市・町・村	東京	<input checked="" type="checkbox"/> 都・道・府・県
江東				<input checked="" type="checkbox"/> 区・市・町・村	
神奈川	都・道・府・県	横浜市鶴見	<input checked="" type="checkbox"/> 区・市・町・村	都・道・府・県	区・市・町・村
	都・道・府・県		区・市・町・村	都・道・府・県	区・市・町・村
その他					
	都・道・府・県		区・市・町・村		
	都・道・府・県		区・市・町・村		
	都・道・府・県		区・市・町・村		

適正処理の実現に向けた社内の取り組み内容

○従業者の教育訓練の実施状況

社内研修を実施している。

(研修の内容)	<input checked="" type="checkbox"/> 廃棄物処理法について	<input checked="" type="checkbox"/> 安全性の確保について
	<input checked="" type="checkbox"/> 事故時の対応について	
	<input type="checkbox"/> その他()	
(研修の頻度)	<input type="checkbox"/> 年1回	<input checked="" type="checkbox"/> 半年に1回
	<input type="checkbox"/> 月1回	<input type="checkbox"/> その他()

社外研修を実施している。

(研修の内容)	<input checked="" type="checkbox"/> 廃棄物処理法について	<input checked="" type="checkbox"/> 安全性の確保について
	<input checked="" type="checkbox"/> 事故時の対応について	
	<input type="checkbox"/> その他()	
(研修の頻度)	<input type="checkbox"/> 年1回	<input checked="" type="checkbox"/> 半年に1回
	<input type="checkbox"/> 月1回	<input type="checkbox"/> その他()

その他 ()

○処理に係る自社情報の公開状況

- 許可車両の型式を公開している。
- 搬入から搬出までの作業内容を公開している。
- 緊急時の対応方法を定めたマニュアルを公開している。
- 廃棄物処理法に基づく帳簿を公開している。
- 独自に、搬入量・保管量・搬出量の定期的な公開を実施している。
- 独自に、保管状況の写真の定期的な公開を実施している。
- 近隣住民に積替・保管施設を公開している。

- (公開頻度)
- 定期的に公開している。
 - 申出があれば公開している。
 - その他()

その他 ()

(第2面)

積替・保管施設(その他2)の概要			
最大保管量			m ³
作業時間			
計量機の有無	<input type="checkbox"/> 有	<input type="checkbox"/> 無	
保管場所の面積			m ²

主な運搬先

積替・保管施設(その他2)から自社が搬出する産業廃棄物の主な運搬先の施設の所在地			
主な運搬先となっている中間処理施設の所在地		主な運搬先となっている埋立処理施設の所在地	
都・道・府・県	区・市・町・村	都・道・府・県	区・市・町・村
都・道・府・県	区・市・町・村	都・道・府・県	区・市・町・村
都・道・府・県	区・市・町・村	都・道・府・県	区・市・町・村
その他			
都・道・府・県	区・市・町・村		
都・道・府・県	区・市・町・村		
都・道・府・県	区・市・町・村		

積替・保管施設(その他3)の概要			
最大保管量			m ³
作業時間			
計量機の有無	<input type="checkbox"/> 有	<input type="checkbox"/> 無	
保管場所の面積			m ²

主な運搬先

積替・保管施設(その他3)から自社が搬出する産業廃棄物の主な運搬先の施設の所在地			
主な運搬先となっている中間処理施設の所在地		主な運搬先となっている埋立処理施設の所在地	
都・道・府・県	区・市・町・村	都・道・府・県	区・市・町・村
都・道・府・県	区・市・町・村	都・道・府・県	区・市・町・村
都・道・府・県	区・市・町・村	都・道・府・県	区・市・町・村
その他			
都・道・府・県	区・市・町・村		
都・道・府・県	区・市・町・村		
都・道・府・県	区・市・町・村		

積替・保管施設(その他4)の概要			
最大保管量			m ³
作業時間			
計量機の有無	<input type="checkbox"/> 有	<input type="checkbox"/> 無	
保管場所の面積			m ²

主な運搬先

積替・保管施設(その他4)から自社が搬出する産業廃棄物の主な運搬先の施設の所在地			
主な運搬先となっている中間処理施設の所在地		主な運搬先となっている埋立処理施設の所在地	
都・道・府・県	区・市・町・村	都・道・府・県	区・市・町・村
都・道・府・県	区・市・町・村	都・道・府・県	区・市・町・村
都・道・府・県	区・市・町・村	都・道・府・県	区・市・町・村
その他			
都・道・府・県	区・市・町・村		
都・道・府・県	区・市・町・村		
都・道・府・県	区・市・町・村		


報告期間末の施設の現況

積替・保管施設(その他1)の現況

①積替・保管施設の外觀



②収集した有価物の保管状況




③産業廃棄物の保管状況




積替・保管施設(その他2)の現況


①積替・保管施設の外觀



②収集した有価物の保管状況



③産業廃棄物の保管状況



積替・保管施設(その他3)の現況

①積替・保管施設の外觀

②収集した有価物の保管状況

③産業廃棄物の保管状況

積替・保管施設(その他4)の現況

①積替・保管施設の外觀

②収集した有価物の保管状況

③産業廃棄物の保管状況

処理の実績

【平成29年04月実績】

当月に実績のあった契約の件数 **798** 件

自社の都内積替・保管施設を経由せずに運搬した量

運搬の実績なし

運搬量	435.260	t
使用した車両の延べ台数	525	台
manifest ^{※3} の報告件数	4,329	枚
電子manifest ^{※3} の報告件数	486	件

廃棄物の種類別の実績(積替・保管施設を経由せずに運搬した量)			
燃え殻	t	ゴムくず	t
汚泥	t	金属くず	60.230
廃油	t	ガラス・コンクリート・陶磁器くず	17.850
廃酸	t	鋳さい	t
廃アルカリ	t	がれきの類	1.250
廃プラスチック類	264.740	動物のふん尿	t
紙くず	91.190	動物の死体	t
木くず	0.000	ばいじん	t
繊維くず	t	政令13号物	t
動植物性残さ	t	合計	435.260
動物系固形不要物	t		

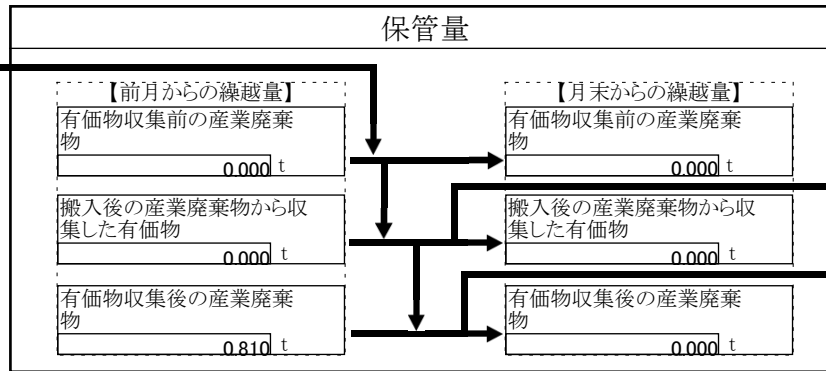
運搬先施設

施設	運搬量	運搬車両の延べ台数	manifestの枚数	電子manifestの報告件数
中間処理施設	344.070	406	4,329	486
最終処理施設	0.000	0	0	0
その他	91.190	119	0	0

自社の都内積替・保管施設(その1)への搬入量、保管量、搬出量

搬入、保管、搬出の実績なし

搬入量	
搬入量	0.810 t
搬入車両の延べ台数	5 台
manifestの枚数	31 枚
【内訳】 (自社が搬入 ^{※4})	
搬入量	0.810 t
搬入車両の延べ台数	5 台
manifestの枚数	31 枚
(自社以外が搬入 ^{※5})	
搬入量	0.000 t
搬入車両の延べ台数	0 台
manifestの枚数	0 枚



廃棄物の種類別の実績(積替・保管施設(その1)に搬入した量)			
燃え殻	t	ゴムくず	t
汚泥	0.430	金属くず	t
廃油	t	ガラス・コンクリート・陶磁器くず	0.380
廃酸	t	鋳さい	t
廃アルカリ	t	がれきの類	t
廃プラスチック類	t	動物のふん尿	t
紙くず	t	動物の死体	t
木くず	t	ばいじん	t
繊維くず	t	政令13号物	t
動植物性残さ	t	合計	0.810
動物系固形不要物	t		

売却した量	
売却した有価物の種類	t
<input type="checkbox"/> 金属くず	<input type="checkbox"/> ガラスくず
<input type="checkbox"/> 紙くず	<input type="checkbox"/> 繊維くず
<input type="checkbox"/> その他	()

産業廃棄物の搬出量	
搬出量	0.810 t
搬出車両の延べ台数	1 台
【内訳】 (自社が搬出 ^{※6})	
搬入量	0.810 t
搬入車両の延べ台数	1 台
(自社以外が搬出 ^{※7})	
搬入量	0.000 t
搬入車両の延べ台数	0 台
manifestの枚数	0 枚
電子manifestの報告枚数	0 件

搬出先施設

施設	搬入量	搬入車両の延べ台数	manifestの枚数	電子manifestの報告件数
中間処理施設	0.810	1	31	2
最終処分場	t	台	枚	件
その他	t	台	枚	件

処理の実績

【平成29年05月実績】

当月に実績のあった契約の件数 **769** 件

自社の都内積替・保管施設を経由せずに運搬した量 運搬の実績なし

運搬量	411.790	t
使用した車両の延べ台数	531	台
マニフェスト ^{※3} の報告件数	5,138	枚
電子マニフェスト ^{※3} の報告件数	501	件

廃棄物の種類別の実績(積替・保管施設を経由せずに運搬した量)			
燃え殻	t	ゴムくず	t
汚泥	t	金属くず	52.140
廃油	t	ガラス・コンクリート・陶磁器くず	11.550
廃酸	t	鋳さい	t
廃アルカリ	t	がれきの類	t
廃プラスチック類	273.610	動物のふん尿	t
紙くず	74.490	動物の死体	t
木くず	t	ばいじん	t
繊維くず	t	政令13号物	t
動植物性残さ	t	合計	411.790
動物系固形不要物	t		

運搬先施設

中間処理施設			
運搬量	337.300	t	
運搬車両の延べ台数	438	台	
マニフェストの枚数	5,138	枚	
電子マニフェストの報告件数	501	件	
最終処理施設			
運搬量		t	
運搬車両の延べ台数		台	
マニフェストの枚数		枚	
電子マニフェストの報告件数		件	
その他			
運搬量	74.490	t	
運搬車両の延べ台数	93	台	
マニフェストの枚数	0	枚	
電子マニフェストの報告件数	0	件	

自社の都内積替・保管施設(その1)への搬入量、保管量、搬出量 搬入、保管、搬出の実績なし

搬入量	
搬入量	0.640 t
搬入車両の延べ台数	6 台
マニフェストの枚数	22 枚
【内訳】 (自社が搬入 ^{※4})	
搬入量	0.640 t
搬入車両の延べ台数	6 台
マニフェストの枚数	22 枚
(自社以外が搬入 ^{※5})	
搬入量	0.000 t
搬入車両の延べ台数	0 台
マニフェストの枚数	0 枚

保管量	
【前月からの繰越量】	有価物収集前の産業廃棄物
搬入後の産業廃棄物から収集した有価物	有価物収集後の産業廃棄物
【月末からの繰越量】	有価物収集前の産業廃棄物
搬入後の産業廃棄物から収集した有価物	有価物収集後の産業廃棄物
有価物収集後の産業廃棄物	0.640 t

廃棄物の種類別の実績(積替・保管施設(その1)に搬入した量)			
燃え殻	t	ゴムくず	t
汚泥	0.350	金属くず	t
廃油	t	ガラス・コンクリート・陶磁器くず	0.290
廃酸	t	鋳さい	t
廃アルカリ	t	がれきの類	t
廃プラスチック類	t	動物のふん尿	t
紙くず	t	動物の死体	t
木くず	t	ばいじん	t
繊維くず	t	政令13号物	t
動植物性残さ	t	合計	0.640
動物系固形不要物	t		

売却した量	
売却した有価物の種類	t
<input type="checkbox"/> 金属くず	<input type="checkbox"/> ガラスくず
<input type="checkbox"/> 紙くず	<input type="checkbox"/> 繊維くず
<input type="checkbox"/> その他	()

産業廃棄物の搬出量	
搬出量	0.640 t
搬出車両の延べ台数	1 台
【内訳】 (自社が搬出 ^{※6})	
搬入量	0.640 t
搬入車両の延べ台数	1 台
(自社以外が搬出 ^{※7})	
搬入量	t
搬入車両の延べ台数	台
マニフェストの枚数	枚
電子マニフェストの報告枚数	件

搬出先施設

中間処理施設	
搬入量	0.640 t
搬入車両の延べ台数	1 台
マニフェストの枚数	22 枚
電子マニフェストの報告件数	2 件
最終処分場	
搬入量	0.000 t
搬入車両の延べ台数	0 台
マニフェストの枚数	0 枚
電子マニフェストの報告件数	0 件
その他	
搬入量	t
搬入車両の延べ台数	台
マニフェストの枚数	枚
電子マニフェストの報告件数	件

処理の実績

【平成29年06月実績】

当月に実績のあった契約の件数 **791** 件

自社の都内積替・保管施設を経由せずに運搬した量

運搬の実績なし

運搬量	429.460	t
使用した車両の延べ台数	541	台
manifest ^{※3} の報告件数	5,891	枚
電子manifest ^{※3} の報告件数	544	件

廃棄物の種類別の実績(積替・保管施設を経由せずに運搬した量)			
燃え殻	0.000	t	
汚泥		t	
廃油		t	
廃酸		t	
廃アルカリ		t	
廃プラスチック類	276.590	t	
紙くず	81.900	t	
木くず		t	
繊維くず		t	
動植物性残さ		t	
動物系固形不要物		t	
合計	429.460	t	

運搬先施設

中間処理施設			
運搬量	347.560	t	
運搬車両の延べ台数	432	台	
manifestの枚数	5,891	枚	
電子manifestの報告件数	544	件	
最終処理施設			
運搬量		t	
運搬車両の延べ台数		台	
manifestの枚数		枚	
電子manifestの報告件数		件	
その他			
運搬量	81.900	t	
運搬車両の延べ台数	109	台	
manifestの枚数	0	枚	
電子manifestの報告件数	0	件	

自社の都内積替・保管施設(その1)への搬入量、保管量、搬出量

搬入、保管、搬出の実績なし

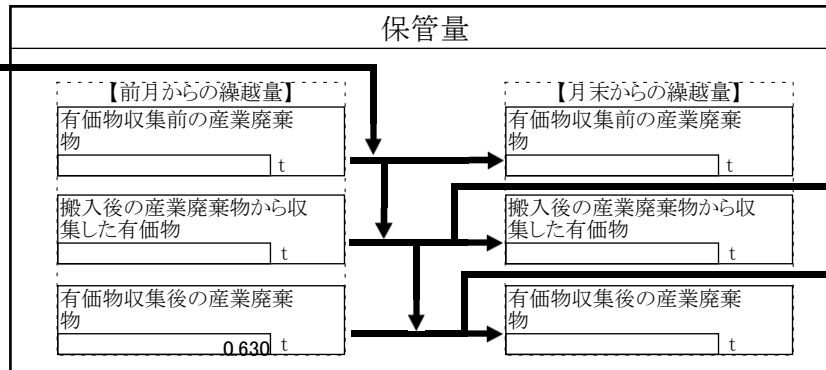
搬入量	
搬入量	0.630 t
搬入車両の延べ台数	5 台
manifestの枚数	24 枚

【内訳】
(自社が搬入^{※4})

搬入量	0.630 t
搬入車両の延べ台数	5 台
manifestの枚数	24 枚

(自社以外が搬入^{※5})

搬入量	0.000 t
搬入車両の延べ台数	0 台
manifestの枚数	0 枚



廃棄物の種類別の実績(積替・保管施設(その1)に搬入した量)			
燃え殻		t	
汚泥	0.340	t	
廃油		t	
廃酸		t	
廃アルカリ		t	
廃プラスチック類		t	
紙くず		t	
木くず		t	
繊維くず		t	
動植物性残さ		t	
動物系固形不要物		t	
合計	0.630	t	

搬出先施設

中間処理施設	
搬入量	0.630 t
搬入車両の延べ台数	1 台
manifestの枚数	24 枚
電子manifestの報告件数	2 件
最終処分場	
搬入量	
搬入車両の延べ台数	
manifestの枚数	
電子manifestの報告件数	
その他	
搬入量	
搬入車両の延べ台数	
manifestの枚数	
電子manifestの報告件数	

処理の実績

【平成29年07月実績】

当月に実績のあった契約の件数 **772** 件

自社の都内積替・保管施設を経由せずに運搬した量

運搬の実績なし

運搬量	401.400	t
使用した車両の延べ台数	512	台
マニフェスト ^{※3} の報告件数	5,029	枚
電子マニフェスト ^{※3} の報告件数	490	件

廃棄物の種類別の実績(積替・保管施設を経由せずに運搬した量)			
燃え殻	t	ゴムくず	t
汚泥	t	金属くず	49.570
廃油	t	ガラス・コンクリート・陶磁器くず	12.550
廃酸	t	鋳さい	t
廃アルカリ	t	がれきの類	2.850
廃プラスチック類	259.800	動物のふん尿	t
紙くず	76.010	動物の死体	t
木くず	0.620	ばいじん	t
繊維くず	t	政令13号物	t
動植物性残さ	t	合計	401.400
動物系固形不要物	t		

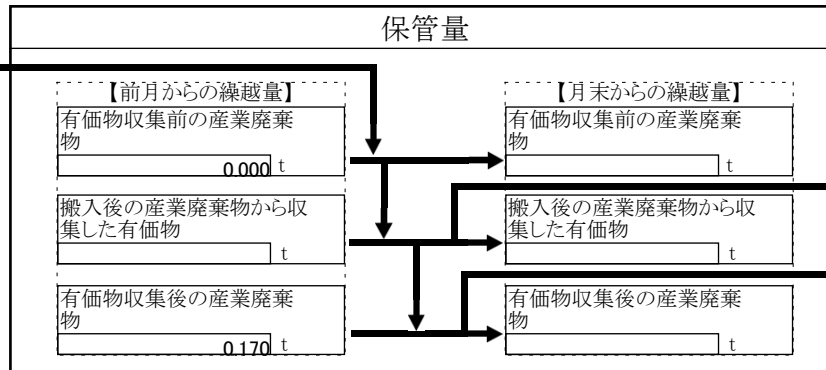
運搬先施設

中間処理施設			
運搬量	325.390	t	
運搬車両の延べ台数	413	台	
マニフェストの枚数	5,029	枚	
電子マニフェストの報告件数	490	件	
最終処理施設			
運搬量		t	
運搬車両の延べ台数		台	
マニフェストの枚数		枚	
電子マニフェストの報告件数		件	
その他			
運搬量	76.010	t	
運搬車両の延べ台数	99	台	
マニフェストの枚数	0	枚	
電子マニフェストの報告件数	0	件	

自社の都内積替・保管施設(その1)への搬入量、保管量、搬出量

搬入、保管、搬出の実績なし

搬入量	
搬入量	0.170 t
搬入車両の延べ台数	2 台
マニフェストの枚数	14 枚
【内訳】	
(自社が搬入 ^{※4})	
搬入量	0.170 t
搬入車両の延べ台数	2 台
マニフェストの枚数	14 枚
(自社以外が搬入 ^{※5})	
搬入量	0.000 t
搬入車両の延べ台数	0 台
マニフェストの枚数	0 枚



廃棄物の種類別の実績(積替・保管施設(その1)に搬入した量)			
燃え殻	t	ゴムくず	t
汚泥	0.050	金属くず	t
廃油	t	ガラス・コンクリート・陶磁器くず	0.120
廃酸	t	鋳さい	t
廃アルカリ	t	がれきの類	t
廃プラスチック類	t	動物のふん尿	t
紙くず	t	動物の死体	t
木くず	t	ばいじん	t
繊維くず	t	政令13号物	t
動植物性残さ	t	合計	0.170
動物系固形不要物	t		

売却した量	
売却した有価物の種類	t
<input type="checkbox"/> 金属くず	<input type="checkbox"/> ガラスくず
<input type="checkbox"/> 紙くず	<input type="checkbox"/> 繊維くず
<input type="checkbox"/> その他	()

産業廃棄物の搬出量	
搬出量	0.170 t
搬出車両の延べ台数	1 台
【内訳】	
(自社が搬出 ^{※6})	
搬入量	0.170 t
搬入車両の延べ台数	1 台
(自社以外が搬出 ^{※7})	
搬入量	0.000 t
搬入車両の延べ台数	台
マニフェストの枚数	枚
電子マニフェストの報告枚数	件

搬出先施設

中間処理施設	
搬入量	0.170 t
搬入車両の延べ台数	1 台
マニフェストの枚数	14 枚
電子マニフェストの報告件数	0 件
最終処分場	
搬入量	0.000 t
搬入車両の延べ台数	台
マニフェストの枚数	枚
電子マニフェストの報告件数	件
その他	
搬入量	t
搬入車両の延べ台数	台
マニフェストの枚数	枚
電子マニフェストの報告件数	件

処理の実績

【平成29年08月実績】

当月に実績のあった契約の件数 **712** 件

自社の都内積替・保管施設を経由せずに運搬した量 運搬の実績なし

運搬量	367.620	t
使用した車両の延べ台数	478	台
マニフェスト ^{※3} の報告件数	5,392	枚
電子マニフェスト ^{※3} の報告件数	499	件

廃棄物の種類別の実績(積替・保管施設を経由せずに運搬した量)			
燃え殻		t	
汚泥		t	
廃油		t	42.880
廃酸		t	9.550
廃アルカリ		t	
廃プラスチック類	240.470	t	
紙くず	73.300	t	
木くず	1.420	t	
繊維くず		t	
動植物性残さ		t	
動物系固形不要物		t	
		t	367.620

運搬先施設			
中間処理施設			
運搬量	294.320	t	
運搬車両の延べ台数	400	台	
マニフェストの枚数	5,392	枚	
電子マニフェストの報告件数	499	件	
最終処理施設			
運搬量		t	
運搬車両の延べ台数		台	
マニフェストの枚数		枚	
電子マニフェストの報告件数		件	
その他			
運搬量	73.300	t	
運搬車両の延べ台数	78	台	
マニフェストの枚数	0	枚	
電子マニフェストの報告件数	0	件	

自社の都内積替・保管施設(その1)への搬入量、保管量、搬出量 搬入、保管、搬出の実績なし

搬入量	
搬入車両の延べ台数	0.770 t
マニフェストの枚数	5 台
マニフェストの枚数	14 枚
【内訳】	
(自社が搬入 ^{※4})	
搬入量	0.770 t
搬入車両の延べ台数	5 台
マニフェストの枚数	14 枚
(自社以外が搬入 ^{※5})	
搬入量	0.000 t
搬入車両の延べ台数	0 台
マニフェストの枚数	0 枚

保管量			
【前月からの繰越量】		【月末からの繰越量】	
有価物収集前の産業廃棄物	0.000	t	
搬入後の産業廃棄物から収集した有価物		t	
有価物収集後の産業廃棄物	0.770	t	

廃棄物の種類別の実績(積替・保管施設(その1)に搬入した量)			
燃え殻		t	
汚泥		t	
廃油	0.600	t	
廃酸		t	
廃アルカリ		t	
廃プラスチック類		t	
紙くず		t	
木くず		t	
繊維くず		t	
動植物性残さ		t	
動物系固形不要物		t	
		t	0.770

売却した量	
【売却した有価物の種類】	
<input type="checkbox"/> 金属くず	<input type="checkbox"/> ガラスくず
<input type="checkbox"/> 紙くず	<input type="checkbox"/> 繊維くず
<input type="checkbox"/> その他	

産業廃棄物の搬出量	
搬出車両の延べ台数	0.770 t
搬入量	1 台
【内訳】	
(自社が搬出 ^{※6})	
搬入量	0.770 t
搬入車両の延べ台数	1 台
(自社以外が搬出 ^{※7})	
搬入量	
搬入車両の延べ台数	
マニフェストの枚数	
電子マニフェストの報告枚数	

搬出先施設	
中間処理施設	
搬入量	0.770 t
搬入車両の延べ台数	1 台
マニフェストの枚数	14 枚
電子マニフェストの報告件数	2 件
最終処分場	
搬入量	
搬入車両の延べ台数	
マニフェストの枚数	
電子マニフェストの報告件数	
その他	
搬入量	
搬入車両の延べ台数	
マニフェストの枚数	
電子マニフェストの報告件数	

処理の実績

【平成29年09月実績】

当月に実績のあった契約の件数 **725** 件

自社の都内積替・保管施設を経由せずに運搬した量 運搬の実績なし

運搬量	386.240	t
使用した車両の延べ台数	479	台
マニフェスト ^{※3} の報告件数	5.895	枚
電子マニフェスト ^{※3} の報告件数	472	件

運搬先施設

中間処理施設	運搬量	308.520	t	運搬車両の延べ台数	391	台	マニフェストの枚数	5.895	枚	電子マニフェストの報告件数	472	件
--------	-----	----------------	---	-----------	------------	---	-----------	--------------	---	---------------	------------	---

最終処理施設

運搬量		t	運搬車両の延べ台数		台	マニフェストの枚数		枚	電子マニフェストの報告件数		件
-----	--	---	-----------	--	---	-----------	--	---	---------------	--	---

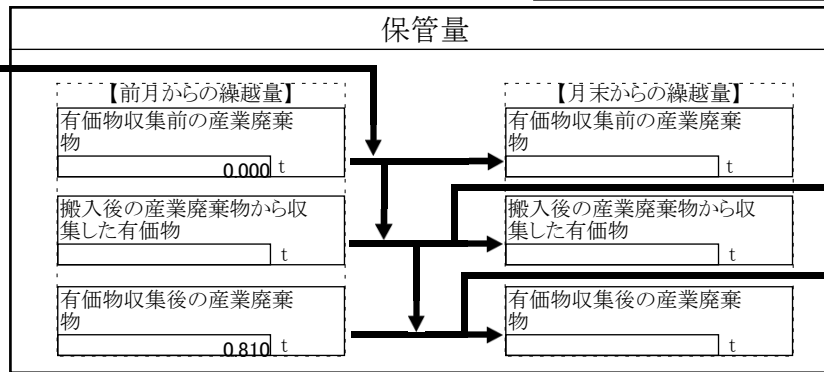
その他

運搬量	77.720	t	運搬車両の延べ台数	88	台	マニフェストの枚数	0	枚	電子マニフェストの報告件数	0	件
-----	---------------	---	-----------	-----------	---	-----------	----------	---	---------------	----------	---

廃棄物の種類別の実績(積替・保管施設を経由せずに運搬した量)			t		
燃え殻	0.000	t	ゴムくず		t
汚泥		t	金属くず	45.550	t
廃油		t	ガラス・コンクリート・陶磁器くず	10.350	t
廃酸		t	鋳さい		t
廃アルカリ		t	がれきの類	2.100	t
廃プラスチック類	249.340	t	動物のふん尿		t
紙くず	77.720	t	動物の死体		t
木くず	1.180	t	ばいじん		t
繊維くず		t	政令13号物		t
動植物性残さ		t	合計	386.240	t
動物系固形不要物		t			t

自社の都内積替・保管施設(その1)への搬入量、保管量、搬出量 搬入、保管、搬出の実績なし

搬入量	
搬入車両の延べ台数	5 台
マニフェストの枚数	31 枚
【内訳】 (自社が搬入 ^{※4})	
搬入量	0.810 t
搬入車両の延べ台数	5 台
マニフェストの枚数	31 枚
(自社以外が搬入 ^{※5})	
搬入量	0.000 t
搬入車両の延べ台数	0 台
マニフェストの枚数	0 枚



廃棄物の種類別の実績(積替・保管施設(その1)に搬入した量)			t		
燃え殻		t	ゴムくず		t
汚泥	0.430	t	金属くず		t
廃油		t	ガラス・コンクリート・陶磁器くず	0.380	t
廃酸		t	鋳さい		t
廃アルカリ		t	がれきの類		t
廃プラスチック類		t	動物のふん尿		t
紙くず		t	動物の死体		t
木くず		t	ばいじん		t
繊維くず		t	政令13号物		t
動植物性残さ		t	合計	0.810	t
動物系固形不要物		t			t

売却した量	
【売却した有価物の種類】	
<input type="checkbox"/> 金属くず	<input type="checkbox"/> ガラスくず
<input type="checkbox"/> 紙くず	<input type="checkbox"/> 繊維くず
<input type="checkbox"/> その他	

産業廃棄物の搬出量	
搬出車両の延べ台数	1 台
【内訳】 (自社が搬出 ^{※6})	
搬入量	0.810 t
搬入車両の延べ台数	1 台
(自社以外が搬出 ^{※7})	
搬入量	
搬入車両の延べ台数	
マニフェストの枚数	
電子マニフェストの報告枚数	

搬出先施設

中間処理施設	
搬入量	0.810 t
搬入車両の延べ台数	1 台
マニフェストの枚数	31 枚
電子マニフェストの報告件数	2 件

最終処分場	
搬入量	
搬入車両の延べ台数	
マニフェストの枚数	
電子マニフェストの報告件数	

その他	
搬入量	
搬入車両の延べ台数	
マニフェストの枚数	
電子マニフェストの報告件数	